

**B ATALA**  
**Euskadiko Ogasunaren kudeaketa**  
**2015eko ekitaldian**

Parte B  
Gestión de la Hacienda Vasca  
en el ejercicio 2015



## **III. Kapitulu**

### **Euskadiko Ogasun Orokorra**

#### Capítulo III

#### Hacienda General del País Vasco

##### **1. SARRERA**

1/1997 Legegintzako Dekretuak, azaroaren 11koak, Euskadiko Ogasun Nagusiaren Antolarauei buruzko Legearen Testu Bategina onartzen duenak, honako hau ezartzen du 1. artikuluan: "Euskal Autonomia Erkidegoak ekonomiaren arloan dauzkan eskubide eta obligazio guztiek osatzen dute Euskadiko Ogasun Nagusia".

Kapitulu honetan, Euskadiko Ogasun Orokorra 2015eko ekitaldian egindako kudeaketa aztertzen da. Lehenik eta behin,

##### **1. INTRODUCCIÓN**

De acuerdo con el Decreto Legislativo 1/1997, de 11 de noviembre, por el que se aprueba el texto refundido de las disposiciones legales vigentes sobre Principios Ordenadores de la Hacienda General del País Vasco, se establece en su artículo 1 que "la Hacienda General del País Vasco está constituida por el conjunto de derechos y obligaciones, de naturaleza económica, de que sea titular la Comunidad Autónoma de Euskadi".

En este capítulo se analiza la gestión de la Hacienda General del País Vasco en 2015. Primeramente, se realiza una breve reseña

urtean zehar onartutako xedapenen aipamen laburra egiten da, eta, ondoren, kudeaketa ekonomikoaren azterketa egiten da, bi alderdi berezita: sarrerak eta gastuak.

Sarrerak kopuruan duten garrantzia eta instituzionalki duten garrantzia kontuan hartuta sailkatu ditugu. Euskadiko Ogasun Orokorraren finantzazio-iturri nagusia foru-aldundien ekarpenak dira, Ekonomia Itunaren baliabideak erakundeen artean banatzen datozenak; eta horiek aztertuko dira lehenbizi. Ondoren, Estatuko administrazioaren eta Europar Batasunaren transferentziak aztertzen dira, bai eta zorpetzea eta gainerako sarrerak ere. Aurrerago, gastuaren kudeaketa ekonomikoari buruzko atal bat dago.

Horrezaz gain, izaera instituzionaleko zenbait finantza-fluxu aztertzen dira. Ez dute eraginik Euskadiko Ogasun Orokorraren aurrekontuan, baina haien finantza-kudeaketa egin behar du. Hona hemen:

- Estatuari ordaindu beharreko kupoa. Lurralde historiko bakoitzari dagokion kopurua Ogasun Orokorrak jasotzen du, eta, ondoren, Estuati ordainketa bateratu batean ordaintzen zaio.
- BEZagatik bildutakoa doitzea. Estatutik datozen diru-kopuruak Ogasun Orokorrak jasotzen ditu eta horrek foru-aldundiei banatzen dizkie.
- Fabrikazioko Zerga Bereziengatik bildutakoaren egokitzapena. Horiek ere foru-aldundien artean banatzen dira.
- Fabrikazioko Zerga Bereziak ituntzeak eragindako finantza-konpentsazioak. Kupoaren finantza-fluxuarekin batera egiten dira.

## 2. ARAUGINTZA

### 2.a. Alderdi orokorrak

2015. urtean, Ogasun Orokorraren araugintzaren jarduera autonomia-erkidegoaren tasak eta prezio publikoak

sobre las disposiciones aprobadas a lo largo del año y luego se aborda la gestión económica desde la doble vertiente de ingresos y gastos.

Los ingresos se clasifican según su relevancia cuantitativa e institucional. Las Aportaciones de las Diputaciones Forales, provenientes de la distribución entre Instituciones de los recursos del Concierto Económico, constituyen la principal fuente de financiación de la Hacienda General del País Vasco. A continuación se analizan las transferencias de la Administración del Estado y de la Unión Europea, así como, el endeudamiento y resto de ingresos. Más adelante, se incluye un apartado destinado a la gestión económica del gasto.

Además, se analizan varios flujos financieros de carácter institucional que no tienen una incidencia presupuestaria para la Hacienda General del País Vasco, pero que sí implican una gestión financiera por parte de ésta. Estos flujos son:

- Cupo a pagar al Estado, en el que los importes de cada Territorio Histórico se reciben en la Hacienda General y, luego, se efectúa el pago conjunto al Estado.
- Ajuste de la recaudación por el IVA, en que los importes procedentes del Estado se reciben en la Hacienda General que los distribuye entre las Haciendas Forales.
- Ajustes de la recaudación por los Impuestos Especiales de Fabricación. Que se distribuyen, igualmente, entre las Diputaciones Forales.
- Compensaciones financieras derivadas de la concertación de los Impuestos Especiales de Fabricación, que se realizan junto con los flujos financieros del cupo.

## 2. ACTIVIDAD NORMATIVA

### 2.a. Aspectos generales

La actividad normativa de la Hacienda General durante 2015 se concentró en la regulación de las tasas y precios públicos de la Comunidad

arautzea izan zen.

Abenduaren 23ko 5/2014 Legeak, Euskal Autonomia Erkidegoko 2015erako Aurrekontu Orokorrak onartzen dituenak, II. kapituluko 29. artikuluan, ezarri egin zen Euskadiko Ogasun Nagusiaren tasak ez zirela igoko, 2014. ekitaldian indarrean dagoen zenbatekoaren aldean, aurreikusitakotik salbuesten ziren aipatutako lege honetan berariaz eguneratzen ziren tasak.

Aipatutako araudiarekin bar etorrita, prezio publiko hauek ezarri ziren:

- Hezkuntza, Hizkuntza Politika eta Kultura Sailak ematen dituen zerbitzuengatik.
- Ogasun eta Finantzaketako Sailak ematen dituen zerbitzuengatik.
- Haurreskolak Partzuergoak eskainitako zerbitzuengatik.

## 2.b. Arauen aurkibidea

### BESTELAKO XEDAPENAK

186/2015 DEKRETUA, urriaren 6koa, Euskal Autonomia Erkidegoko Administrazioaren eta haren erakunde autonomoen tasa eta prezio publikoen kudeaketaren zenbait alderdi arautzen dituen Dekretua bigarren aldiz aldatzen duena. (EHAA 193 zk., 2015eko urriak 9).

AGINDUA, 2015eko uztailaren 9koa, Hezkuntza, Hizkuntza Politika eta Kultura sailburuarena, Hezkuntza, Hizkuntza Politika eta Kultura Sailak prestatzen dituen hezkuntza-zerbitzuen prezio publikoak finkatzeko den Agindua bigarren aldiz aldatzen duena. (EHAA 139 zk., 2015eko uztailak 24).

AGINDUA, 2015eko uztailaren 9koa, Hezkuntza, Hizkuntza Politika eta Kulturako sailburuarena. Honen bidez, 2015-2016 ikasturtean Euskal Herriko Unibertsitateko goi-mailako hezkuntzako zerbitzu publikoengatik ordaindu beharreko prezioak finkatu dira, bai eta horien salbuespen eta murrizketek baliatzeko baldintzak ezarri ere.

Autónoma.

Mediante el artículo 29 del Capítulo II de la Ley 5/2014, de 23 de diciembre, por la que se aprueban los Presupuestos Generales de la Comunidad Autónoma de Euskadi para el ejercicio 2015 se estableció que las tasas de la Hacienda General del País Vasco no se incrementarían respecto a la cuantía vigente en el ejercicio 2014, salvo las tasas que eran objeto de actualización específica en la citada ley.

De acuerdo con la mencionada regulación, se fijaron los siguientes precios públicos:

- Por los servicios que presta el Departamento de Educación, Política Lingüística y Cultura.
- Por los servicios que presta el Departamento de Hacienda y Finanzas.
- Por los servicios ofertados por el Consorcio Haurreskolak.

## 2.b. Índice normativo

### OTRAS DISPOSICIONES

DECRETO 186/2015, de 6 de octubre, de segunda modificación del Decreto por el que se regulan determinados aspectos de la gestión de las tasas y de los precios públicos de la Administración de la Comunidad Autónoma del País Vasco y sus Organismos Autónomos. (BOPV nº 193, de 9 de octubre de 2015).

ORDEN de 9 de julio de 2015, de la Consejera de Educación, Política Lingüística y Cultura, de segunda modificación de la Orden por la que se fijan los precios públicos de los servicios educativos que presta el Departamento de Educación, Política Lingüística y Cultura. (BOPV nº 139, de 24 de julio de 2015).

ORDEN de 9 de julio de 2015, de la Consejera de Educación, Política Lingüística y Cultura, por la que se fijan los precios a satisfacer por los servicios públicos de educación superior de la Universidad del País Vasco / Euskal Herriko Unibertsitatea para el año académico 2015-2016, y se definen las condiciones para el beneficio de las exenciones y reducciones de

(EHAA 131 zk., 2015eko uztailak 14).

EBAZPENA, 2015eko ekainaren 18koa, Zerga Administrazioaren zuzendaria, zeinaren bidez, interesdunei entzuteko izapidearen mende jartzen baita Euskal Autonomia Erkidegoko Administrazioaren eta honen erakunde autonomoen tasak eta prezio publikoak kudeatzeko zenbait alderdi arautzen dituen dekretua aldatzen duen dekretu-proiektua. (EHAA 121 zk., 2015eko ekainak 30).

02/03-2015 ERABAKIA, Haurreskolak Partzuergoko Zuzendaritza Batzordearen 2015eko martxoaren 18koa, zeinetan Haurreskolak Partzuergoak eskainitako zerbitzuen prezio publikoak finkatzen diren. (EHAA 87 zk., 2015eko maiatzak 13).

### **3. KUDEAKETA EKONOMIKOA**

#### **3.a. Diru-sarrerak**

III.1 koadroan adierazten dira, laburtuta, Eusko Jaurlaritzak 2015eko ekitaldian likidatutako diru-sarrerak, aitortutako eskubideak eta likidatutako garbiak. Guztira, 10.102.302 mila euro dira.

Hurrengo koadroek kontzeptu nagusiengatik diru-sarrerak adierazten dituzte. Nabarmentzekoak dira foru-aldundien ekarpenak, Euskal Autonomia Erkidegoko erakunde erkideen guztizko diru-sarreen % 83,54 baitira.

los mismos. (BOPV nº 131, de 14 de julio de 2015).

RESOLUCIÓN de 18 de junio de 2015, de la Directora de Administración Tributaria, por la que se somete a trámite de información pública el proyecto de Decreto de segunda modificación del Decreto por el que se regulan determinados aspectos de la gestión de las tasas y de los precios públicos de la Administración de la Comunidad Autónoma del País Vasco y sus organismos autónomos. (BOPV nº 121, de 30 de junio de 2015).

ACUERDO 02/03-2015 de 18 de marzo de 2015 del comité directivo del Consorcio Haurreskolak por el que se fijan los precios públicos de los servicios ofertados por el Consorcio Haurreskolak. (BOPV nº 87, de 7 de mayo de 2015).

### **3. GESTIÓN ECONÓMICA**

#### **3.a. Ingresos**

En el Cuadro III.1 siguiente se presenta el resumen de los ingresos liquidados, derechos reconocidos y liquidados netos, por el Gobierno Vasco en el ejercicio 2015, por un total de 10.102.312 miles de euros.

Los cuadros siguientes muestran los ingresos por los principales conceptos, destacando las Aportaciones de las Diputaciones Forales que representaron un 83,54% del total de ingresos de las Instituciones Comunes del País Vasco.

**EUSKAL AUTONOMI ERKIDEGOA. DIRU-SARRERA LIKIDATUAK**  
**COMUNIDAD AUTÓNOMA DEL PAÍS VASCO. INGRESOS LIQUIDADOS**

°°°€

DIRU-SARRERA	2015	2014	2013	2012	2011	INGRESOS
<b>1. FORU-ALDUNDIEN EKARPENAK</b>	<b>8.439.606</b>	<b>8.261.433</b>	<b>7.820.933</b>	<b>8.311.943</b>	<b>7.915.428</b>	<b>1. APORTACIONES DIP. FORALES</b>
Ekarpen Orokorra	7.987.883	7.845.378	7.428.008	7.447.837	7.314.810	Aportación General
Ekarpen Bereziak	451.723	416.055	392.925	864.106	600.619	Aportaciones Específicas
<b>2. BESTE DIRU-SARRERA INST. BATZUK</b>	<b>212.397</b>	<b>390.451</b>	<b>494.634</b>	<b>476.222</b>	<b>371.024</b>	<b>2. OTROS INGRESOS INSTITUCIONALES</b>
Euskadiko erakundeen transf.	618	361	5.091	7.469	7.746	Transf. Instituciones País Vasco
Estatuaren transferentziak	143.543	252.402	366.280	381.967	254.805	Transferencias del Estado
Europar Batasuneko funtsak	68.236	137.688	123.263	86.786	108.151	Fondos Unión Europea
EGF	1.005	4.388	4.637	7.798	7.594	FSE
EGEF	357	61.235	37.395	238	34.809	FEDER
NBBEF-Orientazioa				38		FEOGA-Orientación
LGENF*	7.285	10.574	17.661	12.899	5.719	FEADER*
NBEF*	55.582	55.164	52.392	51.689	51.272	FEAGA*
AEF (ABFT)		5.740	7.244	8.715	6.376	FEP (IFOP)
Kohesio Funtza				3.481		Fondo de Cohesión
Beste funts batzuk	4.007	586	3.934	1.928	2.381	Otros Fondos
Europar Batasunaren kanpoko funtsak					322	Fondos del exterior de la U.E.
<b>3. BESTE BALIABIDE BATZUK</b>	<b>1.450.309</b>	<b>1.455.646</b>	<b>1.493.702</b>	<b>1.561.701</b>	<b>1.479.248</b>	<b>3. OTROS RECURSOS</b>
Zeharkako zergak	3.941	5.700	6.079	2.476	3.010	Impuestos indirectos
Tasak eta prezio publikoak	180.367	213.372	195.659	181.861	210.864	Tasas y precios públicos
Beste transferentziak	13.518	10.980	5.160	7.221	11.072	Otras transferencias
Ondare-sarrerak	35.409	48.139	48.005	165.032	197.261	Ingresos patrimoniales
Inbertsio errealeen besterentzeak	1.467	1.966	16	71.952	1.064	Enajenación de inversiones reales
Finantza-aktiboen gutxitzea	52.590	36.122	63.531	48.738	49.078	Disminución de activos financieros
Zor publikoa	1.163.018	1.139.367	1.175.253	1.084.420	960.077	Deuda pública
<b>DIRU-SARRERAK, GUZTIRA</b>	<b>10.102.312</b>	<b>10.107.529</b>	<b>9.809.269</b>	<b>10.349.866</b>	<b>9.718.879</b>	<b>TOTAL INGRESOS</b>

\* 2007ko urtarilaz geroztik, NBBEF-Bermea desagertu zen, eta NBEF eta LGENF sortu ziren.

\* A partir de enero de 2007 desaparece el FEOGA-Garantía y se crean el FEADER y el FEAGA.

**KOADROA / CUADRO III.1**

**EUSKO JAURLARITZAREN DIRU-SARRERA LIKIDATUAK KAPITULUAREN ARABERA**  
**INGRESOS LIQUIDADOS DEL GOBIERNO VASCO POR CAPÍTULOS**

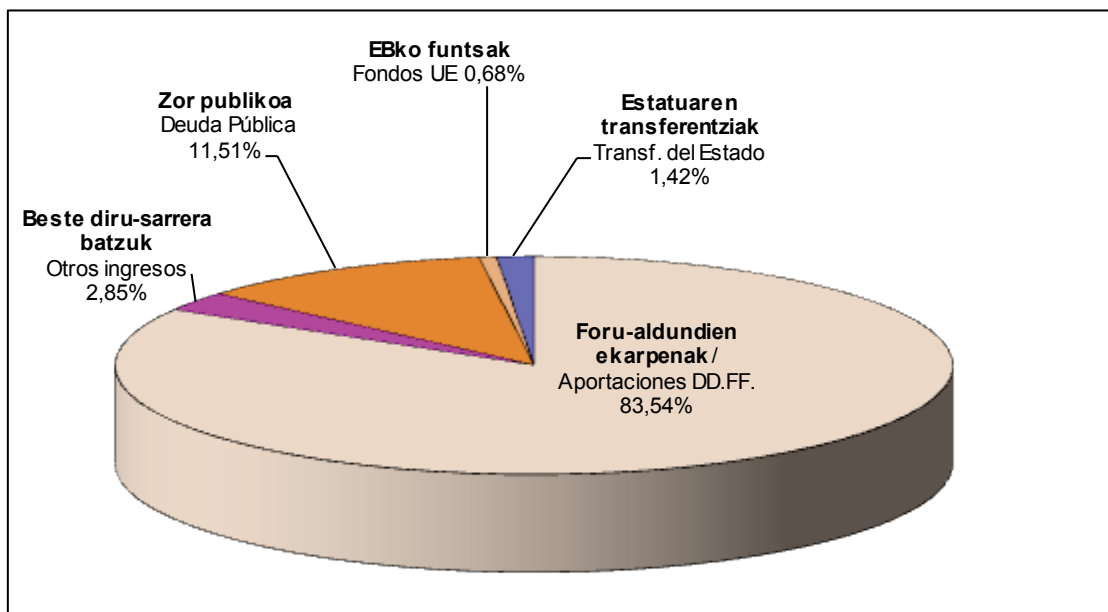
°°°€

KONTZEPTUAK - URTEAK / CONCEPTOS - AÑOS	2009	2010	2011	2012	2013	2014	2015
<b>Kap. II. Zeharkako zergak</b> Cap. II. Impuestos indirectos	4.641	4.274	3.010	2.476	6.079	5.700	3.941
<b>Kap. III. Tasak, prezio pub. eta zuzb. publikoko beste batzuk</b> Cap. III. Tasas, precios públicos y otros ingr. derecho público	169.758	189.464	210.864	181.861	195.659	213.372	180.367
<b>Kap. IV. Gastu arruntetarako transf. eta dirulaguntzak</b> Cap. IV. Transferencias y subven. para gastos corrientes	7.181.787	8.090.883	8.024.907	8.423.796	7.923.014	8.364.078	8.539.794
<b>Kap. V. Ondare-sarrerak</b> Cap. V. Ingresos patrimoniales	48.974	83.868	197.261	165.032	48.005	48.139	35.409
<b>Kap. VI. Inbertsio errealeen besterentzeak</b> Cap. VI. Enajenación de inversiones reales	386	713	1.064	71.952	16	1.966	1.467
<b>Kap. VII. Kapital eragiketarako transf. eta dirulaguntzak</b> Cap. VII. Transferencias y subv. para operaciones de capital	93.420	196.146	272.617	371.590	397.713	298.786	125.726
<b>Kap. VIII. Finantza-aktiboen gutxitzea</b> Cap. VIII. Disminución de activos financieros	20.413	17.485	49.078	48.738	63.531	36.122	52.590
<b>Kap. IX. Finantza pasiboak</b> Cap. IX. Pasivos financieros	1.411.000	1.893.000	960.077	1.084.420	1.175.253	1.139.367	1.163.018
<b>GUZTIRA / TOTAL</b>	<b>8.930.380</b>	<b>10.475.834</b>	<b>9.718.879</b>	<b>10.349.866</b>	<b>9.809.269</b>	<b>10.107.529</b>	<b>10.102.312</b>
<b>Diru-sarrera arruntak / Ingresos corrientes</b>	<b>7.405.160</b>	<b>8.368.489</b>	<b>8.436.042</b>	<b>8.773.166</b>	<b>8.172.756</b>	<b>8.631.288</b>	<b>8.759.511</b>
<b>Kapital-eragiketak / Operaciones de capital</b>	<b>93.807</b>	<b>196.860</b>	<b>273.682</b>	<b>443.543</b>	<b>397.729</b>	<b>300.752</b>	<b>127.193</b>
<b>Finantza-eragiketak / Operaciones financieras</b>	<b>1.431.413</b>	<b>1.910.485</b>	<b>1.009.156</b>	<b>1.133.158</b>	<b>1.238.784</b>	<b>1.175.489</b>	<b>1.215.608</b>

**KOADROA / CUADRO III.2**

EUSKAL AUTONOMIA ERKIDEGOKO DIRU-SARREREN JATORRIA. 2015EKO LIKIDAZIOA  
PROCEDENCIA DE LOS INGRESOS DE LA CAPV. LIQUIDACIÓN 2015

%



GRAFIKOA / GRÁFICO III.1



2015EAN EUSKO JAURLARITZAREN DIRU-SARRERA LIKIDATUAK KONTZERTUAREN ARABERA  
INGRESOS LIQUIDADOS DEL GOBIERNO VASCO POR CONCEPTOS EN 2015

kapituloa-artikuloa-konzeptoa	konz. conc.	art. art.	kap. cap.	capitulo-articulo-concepto
bingo jokoaren gaineko zerga jokoaren gaineko tasaren errekaragua <b>Kap. II: Zeharkako zergak</b>		97 3.844		impuesto sobre el juego del bingo recargo de la tasa sobre el juego <b>Cap. II: Impuestos indirectos</b>
eaek berak araututako tasak: izaera orokorrekoak eaek berak araututako beste tasa batzuk eaek berak arautzen ez dituen beste tasa batzuk tasak prezio publikoak itzulerak errekarguak, isunak eta zuzen.publik.sarr.interes zerbitzu ezberdinengatiko diru-sarrerak bestelako diru-sarrerak ohizkanpoko diru-sarrerak zuzb. publikoeko hainbat diru-sarrera <b>Kap. III: Tasak, salneurriak eta zuzb. publikoko b. batzuk</b>	6.190 9.313 350	15.853 21.698 14.005 44.165 11.420 65.473 7.754	128.811	de normativa propia de la cae: de carácter general otras tasas de normativa propia de la cae otras tasas de normativa no propia de la cae tasas precios públicos reintegros recargos, multas e intereses de ingr. derecho pub. ingresos por servicios diversos otros ingresos ingresos extraordinarios diversos ingresos en régimen de derecho público <b>Cap. III: Tasas, pre. públicos y otros ingr. derecho públ.</b>
erakunde autonomoetatik zuzenbide pribatuko erakunde publikoetatik sozietate publikoetatik EAE AP-KES sailka. EAE SP ez diren erakundeetatik euskal autonomi erkidegoaren adm. publikotik foru aldundietatik euskal alor publikoko toki-erakundeetatik euskal alor publikoko zuzen. prib. beste erak. batzuetatik euskal alor publikoko erakundeetatik estatuko administrazio zentraletik gizarte-segurantzaren erakunde kudeatzailetatik espainiako alor publikoko besten erak. batzuetatik espainiako alor publikoko erakundeetatik atzerritik bestelako enpresa pribatuetatik familiengandik irabazi-asmorik gabeko instituzioetatik familia, enpresa, beste alor eta erak. batzuetatik <b>Kap. IV: Gastu arruntetarako transf. eta dirulaguntzak</b>	7.312 304 0 3	7.619 1.241 8.441.515 27.869 0 993 28.863 59.253 197 2.348	2.545	de organismos autónomos de entes públicos de derecho privado de sociedades públicas de entidades no SP CAE, clasificadas AP-SEC CAE de la administración pública de la cae de diputaciones forales de entidades locales del sector público vasco de otros entes de derecho publico del sector púb. vasco de entidades del sector público vasco de la administración central del estado de entidades gestoras de la seguridad social de otras entidades del sector público español de entidades del sector público español del exterior de otras empresas privadas de familias de instituciones sin fines de lucro de empresas, familias y otros sectores y entidades <b>Cap. IV: Transferencias y subven. para gastos corrientes</b>
EAE SP erakundearen kapitaleko partaidetzetatik EAE AP-KES sailka. EAE SP ez erakundetan EAEren finantza-inbertsioen diru-sarrerak beste erak. batzuetako f.-inbertsioen diru-sarr. truke-alde positiboak banku-kontuen interesak bestelako diru-sarrera finantzarioak hainbat diru-sarrera finantzario alokatze eta antzeko eragiketengatiko sarrerak zerbitzu ezberdinengatiko diru-sarrerak bestelako diru-sarrerak ohizkanpoko diru-sarrerak ibilgetuaren sarrerak eta bestelako sarrera finantz. <b>Kap. V: Ondare-sarrerak</b>	28.800 77	28.877 802 13 8 0	21 5.710	de participaciones en capital en entidades SP CAE en entidades no SP. CAE Clasificadas AP SEC CAE ingresos de inver. financieras en admn. pública CAE ingresos de inver. financieras en otras entidades diferencias de cambio positivas intereses de cuentas corrientes bancarias otros ingresos financieros diversos ingresos financieros ingresos por arrendamientos y opera. similares ingresos por servicios diversos otros ingresos ingresos extraordinarios ingresos del inmovilizado y otros ing. financieros <b>Cap. V: Ingresos patrimoniales</b>
eraikuntzak instalazio teknikoak, makineria, tresneria eta beste batzuk garraio-elementuak inbertsio materialen besterentzeak <b>Kap. VI: Inbertsio errealeen besterentzeak</b>	1.463 0 4	1.467	1.467	construcciones instalaciones técnicas, maquinaria, utillaje y otras elementos de transporte enajenación de inversiones materiales <b>Cap. VI: Enajenación de inversiones reales</b>
euskal alor publikoko toki-erakundeetatik estatuko administrazio zentraletik atzerriko alor publikotik <b>Kap. VII: Kapital eragiketarako transf. eta dirulaguntzak</b>		618 115.043 10.064	125.726	de entidades locales del sector público vasco de entidades del sector público español del exterior <b>Cap. VII: Transf. y subv. para opera. de capital</b>
EAEko sektore publikoari emandako kredituak EAE AP-KES sailka. EAE SP ez erakundetan fin-inbertsioak EAE AP-KES sailka. EAE SP ez erakundetan finantza-inbertsioak ondare tresnetan kredituak langilei emandako kredituak beste erakunde batzuetako finantza-inbertsioak <b>Kap. VIII: Finantza-aktiboen gutxitzea</b>	44 1.511	1.555	51.034	créditos al sector público de la CAE en entidades no SP-CAE Clasificadas AP-SEC CAE inv. fin. en entidades SP-CAE y ent. Clasif. AP-SEC CAE inversiones financieras en instrumentos de patrimonio créditos créditos al personal inversiones financieras en otras entidades <b>Cap. VIII: Disminución de activos financieros</b>
jasapenak eta antzeko beste jaulkipen batzuk beste erakunde batzuekiko zorrak <b>Kap. IX: Finantza-pasiboen gehitzea</b>		423.018 740.000	1.163.018	empréstitos y otras emisiones análogas deudas con otras entidades <b>Cap. IX: Aumento de pasivos financieros</b>
<b>GUZTIRA</b>		<b>10.102.312</b>		<b>TOTAL</b>

KOADROA / CUADRO III.3

### 3.a.1. Foru-aldundien ekarpenak

#### a. Hasierako aurrekontua

2015eko ekitaldirako Euskal Autonomia Erkidegoarenaurrekontuak finantzatzeko foru-aldundiek zenbateko ekarpena egin behar zuten aurreikustea, bai eta haietako bakoitzari ezar zekizkiokeen koefiziente horizontalak ere, martxoaren 23ko 2/2007 Legeari jarraiki zehaztu zituen Herri Dirubideen Euskal Kontseiluak.

### 3.a.1. Aportaciones de las Diputaciones Forales

#### a. Presupuesto inicial

La previsión de las Aportaciones de las Diputaciones Forales a la financiación de los Presupuestos de la Comunidad Autónoma del País Vasco para el ejercicio 2015, así como los coeficientes horizontales aplicables fueron determinados de acuerdo con la Ley 2/2007, de 23 de marzo, por el Consejo Vasco de Finanzas Públicas.

<b>2015ERAKO EKARPENAK / APORTACIONES PARA 2015</b>		000€
<b>EKARPEN OROKORRA / APORTACIÓN GENERAL</b>		<b>8.290.167</b>
<b>EKARPEN BEREZIAK / APORTACIONES ESPECÍFICAS</b>		<b>447.764</b>
-Ertzaintza / Policía Autónoma		32.317
-Ezohiko finantzaketa (8.2art.) / Financiación extraordinario (art. 8.2)		16.639
-Eskumen berriak / Nuevas competencias		398.808
<b>EKARPENAK GUZTIRA / TOTAL APORTACIONES</b>		<b>8.737.931</b>
<b>2015ERAKO EKARPEN OROKORRERAKO KALKULUA</b>		000€
<b>CÁLCULO DE LA APORTACIÓN GENERAL PARA 2015</b>		
<b>Banatu behar diren EI kudeaketatik eratorritako sarrerak</b>		<b>13.080.127</b>
Ingresos derivados de la gestión del CE sujetos a reparto		
<b>Itundutako zergen bilketa/ Recaudación Tributos Concertados</b>	13.080.113	
<b>Interesak / Intereses</b>	14	
<b>Kupoaren metodologiatik eratorritako kenkariak</b>		<b>-1.243.794</b>
Deducciones procedentes de la metodología del Cupo		
<b>1. Estatuarentzako Kupoa / Cupo al Estado</b>		<b>-796.030</b>
<b>1.1. 2014ko kupo eta konpentsazioen likidazioa</b>		<b>11.442</b>
Liquidación Cupo y compensaciones 2014		
<b>2014ko kupoaren likidazioa / Liquidación Cupo 2014</b>	20.273	
<b>2014ko finantza-kompentsazioen likidazioa</b>	-19.580	
Liquidación Compensaciones financieras 2014		
<b>2014ko sektore elektriko gaineko zergengatik likidazioa</b>	10.749	
Liquidación Compensaciones por impuestos del sector eléctrico 2014		
<b>1.2. 2015eko kupo eta konpentsazioen likidazioa</b>		<b>-807.473</b>
Cupo Líquido y compensaciones 2015		
<b>2015eko kupo likidoa / Cupo Líquido 2015</b>	-878.446	
<b>2015eko finantza-kompentsazioak / Compens. financieras 2015</b>	79.342	
<b>2015eko sektore elektriko gaineko zergengatik likidazioa</b>	-8.368	
Liquidación Compensaciones por impuestos del sector eléctrico 2015		
<b>2. Ertzaintza / Policía autónoma</b>		<b>-32.317</b>
<b>2014ko likidazioa / Liquidación 2014</b>	672	
<b>2015eko balorazioa / Valoración 2015</b>	-32.988	
<b>3. Ezohiko Finantzaketa / Financiación Extraordinaria</b>		<b>-16.639</b>
<b>Ezohiko osasun gastuaren finantzaketa</b>		-1.352
Financiación Gasto Sanitario Extraordinario		
<b>Hezkuntzaren Lege Organikoaren Garapena</b>		-17.991
Desarrollo Ley Orgánica de Educación		
<b>4. Eskumen berriak / Nuevas competencias</b>		<b>-398.808</b>
<b>2014ko likidazioa / Liquidación 2014</b>	7.500	
<b>2015eko balorazioa / Valoración 2015</b>	-406.308	
<b>BANATU BEHARREKO BALIABIDEAK / RECURSOS A DISTRIBUIR</b>		<b>11.836.333</b>
<b>Ekarpen Orokorra (% 70,04) / Aport. General (70,04%)</b>	8.290.167	
<b>EKARPEN OROKORRA GUZTIRA / TOTAL APORTACIÓN GENERAL</b>		<b>8.290.167</b>

Lurralde historiko bakoitzaren ekarpena aurreko kopuruei —Ekarpen Orokorra eta Ekarpen Bereziak— koefiziente horizontalak aplikatuta kalkulatzen da, eta horrela lortzen da Ekarpenen Aurrekontua.

La Aportación de cada Territorio Histórico es el resultado de aplicar los coeficientes horizontales a las cantidades anteriores, Aportación General y Aportaciones Específicas, obteniéndose el Presupuesto de Aportaciones.

2015ERAKO KOEFIZIENTE HORIZONTALAK COEFICIENTES HORIZONTALES PARA 2015	
ARABA / ÁLAVA	16,43%
BIZKAIA	50,54%
GIPUZKOA	33,03%

**2015EKO EUSKAL AUTONOMIA ERKIDEGOAREN AURREKONTU OROKORRA**  
PRESUPUESTO DE LA COMUNIDAD AUTÓNOMA DEL PAÍS VASCO 2015  
**FORU ALDUNDIEK EGIN BEHARREKO EKARPENAK / APORTACIONES DE LAS DIPUTACIONES FORALES**

KONTZEPTUA / CONCEPTO	ARABA ÁLAVA 16,43%	BIZKAIA 50,54%	GIPUZKOA 33,03%	GUZTIRA TOTAL 100,00%
<b>EKARPEN OROKORRA / APORTACIÓN GENERAL</b>	1.362.074	4.189.851	2.738.242	8.290.167
<b>EKARPEN BEREZIAK / APORTACIONES ESPECÍFICAS</b>				
Ertzaintza / Policía Autónoma	5.310	16.333	10.674	32.317
Ezohiko finantzaketa / Financiación gasto extraordinario	2.734	8.410	5.496	16.639
Eskumen berriak / Nuevas competencias	65.524	201.557	131.726	398.808
<b>EKARPENAK GUZTIRA / TOTAL APORTACIONES</b>	1.435.642	4.416.150	2.886.139	8.737.931

**KOADROA / CUADRO III.4**

III.5 koadroan adierazten dira, laburtuta eta epeka eta kontzeptuka zehaztuta, 2015. urtean zehar foru-aldundiek benetan zer ekarpen egin dituzten.

En el Cuadro III.5 se muestra el resumen, detallado por plazos y conceptos, de las Aportaciones realmente desembolsadas por las Diputaciones Forales durante el 2015.

**EPEAK ETA FORU-ALDUNDIEK 2015EAN EUSKAL AUTONOMIA ERKIDEGOARI EGINDAKO BENETAKO EKARPENAK**  
PLAZOS Y APORTACIONES EFECTIVAS DE LAS DIPUTACIONES FORALES 2015 A LA CAPV

KONTZEPTUAK / CONCEPTOS	I. EPEA PLAZO I otsaila febrero	II. EPEA PLAZO II apirila abril	III. EPEA PLAZO III ekaina junio	IV. EPEA PLAZO IV abuztua agosto	V. EPEA PLAZO V urria octubre	VI. EPEA PLAZO VI azaroa noviembre	LIKID. LIQUID. 16ko otsa. feb. 16	EKARPEN APORTAC. 2015
<b>EKARPEN OROKORRA / APORTACIÓN GENERAL</b>	1.381.695	1.381.695	1.386.658	1.386.658	1.386.658	1.216.367	-151.847	7.987.883
<b>EKARPEN BEREZIAK / APORTACIONES ESPECÍFICAS</b>								
Ertzaintza / Policía Autónoma	5.386	5.386	5.222	5.222	5.222	5.222		31.658
Ezohiko finantzaketa / Financiación extraordinaria	2.773	2.773	2.940	2.940	2.940	2.940		17.308
Eskumen berriak / Nuevas competencias	66.468	66.468	67.075	67.075	67.075	67.075		401.237
Abal publikoak emateko aparteko programa Programa extraordinario de concesión de avales públicos			380	380	380	380		1.520
<b>GUZTIRA / TOTAL</b>	1.456.322	1.456.322	1.462.275	1.462.275	1.462.275	1.291.984	-151.847	8.439.606
<b>ARABA / ÁLAVA</b>	239.274	239.274	240.252	240.252	240.252	212.273	-24.949	1.386.627
<b>BIZKAIA</b>	736.025	736.025	739.034	739.034	739.034	652.969	-76.744	4.265.377
<b>GIPUZKOA</b>	481.023	481.023	482.989	482.989	482.989	426.742	-50.155	2.787.602

## KOADROA / CUADRO III.5

### **b. Ekitaldian zeharreko aldaketak**

2/2007 Legeak ezarritakoari jarraiki, ekitaldian zehar ekarpenek izan ditzaketen aldaketak zati berdinetan banatuko dira, ekitaldi horretan muga-egunera iritsi gabeko ordainketa-epeen artean.

2015eko ekitaldian, ekarpenak berriro kalkulatu beharra eragin duten zenbait gertaera daude:

- 2015eko maiatzean, 2015eko kupoa zehaztu eta 2014ko kupoa likidatu zen. Kalkulu berri horien ondorioz, berriro kalkulatu behar izan ziren, ekainetik aurrera, Ekarpen Orokorra eta Ekarpen Bereziak.
- Gainera, 2015. urtean 2013ko ekitaldiari dagokion likidazioa berrikusi egin da.
- Azaroan, ohikoa denez eta 2/2007 Legearen 23. artikulua ezarritakoari jarraituz, aurre-likidazioko egokitzapen bat egin zen Ekonomia Itunaren kudeaketatik sortutako diru-sarreraren likidaziorako aurreikuspenak oinarri hartuta, horiek ekitaldi bakoitzeko urriaren 15 baino lehenago Herri Dirubideen Euskal Kontseiluak onartu ondoren.
- 2016ko otsailean, 2015eko ekarpenen likidazioa egin zen, itundutako zergetan benetan bildutakoari dagokionez foru-aldundiek kontabilizatutakoa oinarri hartuta eta kalkuluan parte hartzen duten gainerako aldagaien datu errealak ikusita.

III.6. koadroan ikusten da goian adierazitako egoera horietako bakoitzak zer-nolako eragina izan zuen ekarpenen birkalkulatzean aurreko egoerarekiko.

### **b. Modificaciones durante el ejercicio**

De acuerdo con lo establecido en la Ley 2/2007, las modificaciones de las Aportaciones serán distribuidas a partes iguales entre los plazos del ejercicio pendientes de vencimiento.

En el ejercicio 2015 hay varios hechos que provocan un recálculo de las Aportaciones:

- En mayo de 2015 se determina el Cupo Provisional para 2015 y se liquida el Cupo de 2014. Estos nuevos cálculos ocasionan el recálculo a partir del mes de junio de la Aportación General y de las Aportaciones Específicas.
- Además, en 2015 se ha revisado la liquidación practicada en 2013.
- En el mes de noviembre, como es habitual y conforme a lo establecido en el artículo 23 de la Ley 2/2007, se realizó un ajuste preliquidatorio de acuerdo a las previsiones de liquidación de los ingresos derivados de la gestión del Concierto Económico, aprobadas por el Consejo Vasco de Finanzas Públicas con anterioridad al día 15 de octubre de cada ejercicio.
- En febrero de 2016, se practicó la Liquidación de las Aportaciones del 2015, sobre la recaudación real por tributos concertados contabilizada por las Diputaciones Forales y a la vista de los datos reales del resto de variables que intervienen en el cálculo.

La incidencia de cada una de las circunstancias anteriores en el recálculo de las Aportaciones, con respecto a la situación inmediata anterior, se indica en el Cuadro III.6.

ALDAKETAK EAE-RI EGINDAKO EKARPENEA / MODIFICACIONES EN LAS APORTACIONES A LA CAPV

°°°€

KONTZEPTUAK CONCEPTOS	III. EPEA PLAZO III ekaina junio	V. EPEA PLAZO V urria octubre	VI. EPEA PLAZO VI azaroa noviembre	LIKID. LIQUID. 2016ko ots. febrero 2016
<b>EKARPEN OROKORRA / APORTACIÓN GENERAL</b>	4.963		-170.291	-151.847
<b>EKARPEN BEREZIAK / APORTACIONES ESPECÍFICAS</b>				
Ertzaintza / Policía Autónoma	-165			
Ezohiko osasun gastuen finantzaketa / Financiación gasto extraordinario sanitario	167			
Eskumen berriak / Nuevas competencias	607			
Abal publikoak emateko aparteko programa / Programa extraordinario de concesión de avales públicos	380			
<b>ALDAKETAK, GUZTIRA / TOTAL MODIFICACIONES</b>	5.953		-170.291	-151.847

Aurreko egoerarekiko aldaketak / Modificaciones respecto de la situación inmediata anterior

**KOADROA / CUADRO III.6**

Jakina, aldaketa horien guztirako kopurua bat dator ekarpenen likidazioaren —Herri Dirubideen Euskal Kontseiluak onartzen duena— eta hasieran onartutako kopuruen artean dagoen aldearekin (III.7 koadroa).

El importe acumulado de estas modificaciones coincide, lógicamente, con la diferencia entre la liquidación de las aportaciones, que se aprueba por el Consejo Vasco de Finanzas Públicas, y las cifras inicialmente aprobadas (Cuadro III.7).

EUSKAL AUTONOMIA ERKIDEGOAK 2015EAN IZANDAKO AURREKONTUA ETA LIKIDAZIOA  
PRESUPUESTO Y LIQUIDACIÓN DE LA COMUNIDAD AUTÓNOMA DEL PAÍS VASCO 2015

°°°€

FORU-ALDUNDIEN EKARPENAK APORTACIONES DE LAS DD. FF.	LIKIDAZIOA LIQUIDACIÓN	AURREKONTUA PRESUPUESTO	DIFERENTZIA DIFERENCIA
<b>EKARPEN OROKORRA / APORTACIÓN GENERAL</b>	7.987.883	8.290.167	-302.284
<b>EKARPEN BEREZIAK / APORTACIONES ESPECÍFICAS</b>			
Ertzaintza / Policía Autónoma	31.658	32.317	-658
Ezohiko finantzaketa / Financiación extraordinaria	17.308	16.639	668
Eskumen berriak / Nuevas competencias	401.237	398.808	2.429
Abal publikoak emateko aparteko programa / Programa extraordinario de concesión de avales públicos	1.520		1.520
<b>EKARPENAK GUZTIRA / TOTAL APORTACIONES</b>	8.439.606	8.737.931	-298.325

**KOADROA / CUADRO III.7**

Foru-diputazioek zerga itunduengatik benetan bildutakoa hasierako aurrekontukoa baino gutxiago izatea (III.8 koadroa) neurri batean konpentsatu egin da ekarpen berezien gehikuntzarekin.

La disminución sobre el presupuesto inicial de la recaudación por tributos concertados de las Diputaciones Forales (Cuadro III.8), se ha compensado en parte por el aumento de las aportaciones específicas.

**FORU-ALDUNDIEN 2015EKO AURREKONTUA ETA LIKIDAZIOA**  
**PRESUPUESTO Y LIQUIDACIÓN DIPUTACIONES FORALES 2015**  
**ITUNDAKO ZERGEN BILKETA / RECAUDACIÓN TRIBUTOS CONCERTADOS**

°°°€

LH/ TT.HH.	BENETAN BILDUTAKOA RECAUDACIÓN REAL	AURREKONTUA PRESUPUESTO	ALDEA DIFERENCIA
ARABA / ÁLAVA	2.000.321	2.044.049	-43.728
BIZKAIA	6.515.840	6.877.606	-361.766
GIPUZKOA	4.104.032	4.158.458	-54.426
<b>GUZTIRA / TOTAL</b>	<b>12.620.193</b>	<b>13.080.113</b>	<b>-459.920</b>

**KOADROA / CUADRO III.8**

Foru-aldundiek 2015eko ekitaldian egindako Ekarpeneren likidazioa 8.439.606 mila euro izan zen. Foru-aldundiek 2014. urtean egindako ekarpenak 8.261.433 mila eurokoak izan ziren eta 2013. urtean egindako ekarpenak 7.820.933 mila eurokoak.

Horrela, bada, 2014an egindako ekarpenen aldean, 2015ean egindako ekarpenen kopurua igo egin da, %2,2. Bestetik, 2014an egindako ekarpenen kopurua 2013an egindakoena baino -%5,6 handiagoa izan zen.

Jarraian dago adierazita foru-aldundiek 2015eko ekitaldian egindako Ekarpen Orokorren likidazioa.

La liquidación de las Aportaciones de las Diputaciones Forales del ejercicio 2015 fue de 8.439.606 miles de euros. Las aportaciones realizadas por las Diputaciones Forales en el año 2014 fueron 8.261.433 miles de euros y las realizadas en el 2013 ascendieron a 7.820.933 miles de euros.

El aumento de las aportaciones realizadas en el 2015 respecto a las realizadas en el 2014 es de un 2,2%. Las aportaciones realizadas en el 2014 fueron un 5,6% superiores a las realizadas en el 2013.

La liquidación de la Aportación General de las Diputaciones Forales del ejercicio 2015 aparece a continuación.

**2015ERAKO EKARPEN OROKORRAREN LIKIDAZIOA**  
**LIQUIDACIÓN DE LA APORTACIÓN GENERAL DE 2015**

000€

<b>Banatu behar diren Eiren kudeaketatik eratorritako sarrerak</b>	<b>12.620.193</b>
Ingresos derivados de la gestión del CE sujetos a reparto	
<b>Itundutako zergen bilketa</b>	12.620.193
Recaudación Tributos Concertados	
<b>Interesak / Intereses</b>	0
Intereses	
<b>Kupoaren metodologiatik eratorritako kenkariak</b>	<b>-1.213.928</b>
Deducciones procedentes de la metodología del Cupo	
<b>1.Estatuarentzako Kupoa</b>	<b>-763.725</b>
Cupo al Estado	
<b>1.1 2013ko behin betiko kupoari egin beharreko doiketa</b>	<b>4.045</b>
Ajuste a la liquidación del Cupo definitiva	
<b>2013ko kupoaren likidazioa</b>	4.045
Liquidación Cupo 2013	
<b>1.2 2014ko kupo likidoa eta konpentsazioak</b>	<b>39.838</b>
Cupo Líquido y compensaciones 2014	
<b>2014ko kupo likidoa</b>	45.937
Cupo Líquido 2014	
<b>2014ko finantza-kompentsazioen likidazioa</b>	-13.537
Liquidación Compensaciones financieras 2014	
<b>2014ko Sektore Elektrikoaren konpentsazioak</b>	7.438
Liquidación Compensaciones Sector Eléctrico 2014	
<b>1.3 2015eko kupo likidoa eta konpentsazioak</b>	<b>-807.609</b>
Cupo Líquido y compensaciones 2015	
<b>2015eko kupo likidoa</b>	-879.112
Cupo Líquido 2015	
<b>2015eko finantza-kompentsazioak</b>	79.871
Compensaciones financieras 2015	
<b>2015eko Sektore Elektrikoaren konpentsazioak</b>	-8.368
Compensaciones Sector Eléctrico 2015	
<b>2.Ertzaintza</b>	<b>-31.658</b>
Policía Autónoma	
<b>2013ko likidazioa</b>	116
Liquidación 2013	
<b>2014ko balorazioa</b>	1.214
Valoración 2014	
<b>2015eko balorazioa</b>	-32.988
Valoración 2015	
<b>3.Ezohiko Finantzaketa</b>	<b>-17.308</b>
Financiación extraordinaria	
<b>Ezohiko osasun-gastuaren finantzaketa</b>	-1.241
Financiación gasto sanitario extraordinario	
<b>Hezkuntzaren Lege Organikoaren garapena</b>	-18.549
Desarrollo Ley Orgánica de Educación	
<b>4.Eskumen berriak</b>	<b>-401.237</b>
Nuevas competencias	
<b>2013ko likidazioa</b>	531
Liquidación 2013	
<b>2014ko balorazioa</b>	3.875
Valoración 2014	
<b>2015eko balorazioa</b>	-405.642
Valoración 2015	
<b>Kenkari bereziak</b>	<b>-1.520</b>
Deducciones especiales	
<b>Abal publikoak emateko aparte programa</b>	-1.520
Programa extraordinario de concesión de avales públicos	
<b>BANATU BEHARREKO BALIABIDEAK</b>	<b>11.404.745</b>
RECURSOS A DISTRIBUIR	
<b>Ekarpén Orokorra (% 70,04)</b>	7.987.883
Aportación General (70,04%)	
<b>EKARPEN OROKORRA GUZTIRA</b>	<b>7.987.883</b>
TOTAL APORTACIÓN GENERAL	

Herri-Dirubideen Euskal Kontseiluak, 2010eko otsailaren 12an izandako bileran, enpresa-

El Consejo Vasco de Finanzas Públicas en sesión celebrada el 12 de febrero de 2010

finantzaketarako abal publikoak emateko aparteko programa onartu zuen. Programaren aurrekontu-kostua foru aldundiek eta Eusko Jaurlaritzak finantzatzen dute, Ekarpn Orokorraren eta Ekarpn Bereziaren kalkuluan kenkari berezia kontuan izatearen bidez. 2015. urtean 1,5 mila euro izan da kostua.

Abal-plan horri dagokionez, Herri-Dirubideen Euskal Kontseiluak, 2010eko otsailaren 12an erabaki zuen zenbateko kobraezinaren berreskurapenak erakundeen artean banatzeko dagozkien koefiziente bertikal eta horizontalen arabera egitea. 2011ko otsailaren 15ean eta 2012ko otsailaren 14an egindako bileretan onartu zuen aurreko formula bera aplikatzea emandako abalen komisioretatik eratorritako zenbatekoak banatzeko.

2016ko otsailean 1.753 mila euro banatu dira zenbateko kobraezinaren berreskurapen gisa eta 268 mila euro abalen komisioretatik. Banaketa honako hau izan da:

aprobó el programa extraordinario de avales públicos para la financiación empresarial, cuyo coste presupuestario es financiado por las diputaciones forales y el Gobierno vasco mediante la consideración de una deducción especial en el cálculo de la Aportación General y su correspondiente Aportación Específica. En el año 2015 el coste ha sido de 1,5 miles de euros.

En relación con este plan de avales el Consejo Vasco de Finanzas Públicas en sesión celebrada el 12 de febrero de 2010 acordó la fórmula de reparto institucional de las recuperaciones de importes fallidos en función de sus coeficientes vertical y horizontales respectivos y en las sesiones celebradas el 15 de febrero de 2011 y el 14 de febrero de 2012, acordó la misma fórmula de reparto para las comisiones de avales.

En febrero de 2016 se han repartido 1.753 miles de euros en concepto de recuperación de fallidos y 268 miles de euros por comisiones con la siguiente distribución:

ERAKUNDEA / INSTITUCIÓN	%	ABALEN PLANA PLAN DE AVALES
<b>EUSKO JAURLARITZA / GOBIERNO VASCO</b>	70,04	<b>1.416</b>
<b>FORU ALDUNDIAK / DIPUTACIONES FORALES</b>	29,96	<b>606</b>
<b>ARABA / ÁLAVA</b>		100
<b>BIZKAIA</b>		306
<b>GIPUZKOA</b>		200
<b>GUZTIRA / TOTAL</b>	<b>100,00</b>	<b>2.021</b>

Bestalde, Herri-Dirubideen Euskal Kontseiluak, 2006-02-13an egindako bileran, onartu zuen Zailtasunak dituzten Enpresentzako Ezohiko Laguntza Planarengatik (3R) 2006-01-01etik egindako berreskurapenen zenbatekoa Euskadiko erakunde guztien artean urtero banatu behar direla, beraien koefiziente bertikal eta horizontalen arabera.

2016ko otsailean 3,8 mila euro banatu dira Banaketa honako hau izan da:

Por otra parte, el Consejo Vasco de Finanzas Públicas, en su reunión de 13-02-2006, acordó que el importe de las recuperaciones por el Plan de Actuación Extraordinario para Empresas en Dificultades (3R) efectuadas a partir del 01-01-2006 se distribuyeran anualmente entre todas las instituciones del País Vasco, en función de sus coeficientes vertical y horizontales.

En febrero de 2016 se han repartido 3,8 miles de euros con la siguiente distribución:



°°°€

ERAKUNDEA / INSTITUCIÓN	%	3R PLANA PLAN 3R
<b>EUSKO JAURLARITZA / GOBIERNO VASCO</b>	70,04	<b>2,7</b>
<b>FORU ALDUNDIAK / DIPUTACIONES FORALES</b>	29,96	<b>1,1</b>
<b>ARABA / ÁLAVA</b>		0,2
<b>BIZKAIA</b>		0,6
<b>GIPUZKOA</b>		0,4
<b>GUZTIRA / TOTAL</b>	<b>100,00</b>	<b>3,8</b>

Gainera, Herri-Dirubideen Euskal Kontseiluak, 2009ko otsailaren 12an egindako bileran, honako hau erabaki zuen: behin Inbertsio Estrategikoetarako Funtseko laguntza-programa amaituta, programaren itzulketak, 2009.1.1etik aurrera, erakunde guztien artean banatuko zirela, bakoitzaren koefiziente bertikal eta horizontalen arabera.

Además, el Consejo Vasco de Finanzas Públicas en su reunión de 12 de febrero de 2009 acordó que una vez finalizado el programa de ayudas del Fondo de Inversiones Estratégicas, los reintegros del programa a partir del 1.1.2009 se distribuirían entre todas las instituciones en función de sus coeficientes vertical y horizontales respectivos.

2016ko otsailean 1.500 mila euro. Banaketa honako hau izan da:

En febrero de 2016 se han repartido 1.500 miles de euros con la siguiente distribución:

°°°€

ERAKUNDEA / INSTITUCIÓN	FIE
<b>EUSKO JAURLARITZA / GOBIERNO VASCO</b>	<b>1.051</b>
<b>FORU ALDUNDIAK / DIPUTACIONES FORALES</b>	<b>449</b>
<b>ARABA / ÁLAVA</b>	74
<b>BIZKAIA</b>	227
<b>GIPUZKOA</b>	148
<b>GUZTIRA / TOTAL</b>	<b>1.500</b>

### c. 2006-2015 aldiko bilakaera

III.9 koadroan, foru-aldundiek Euskal Autonomia Erkidegoari 2006-2015 aldian egindako ekarpenen likidazioa jasotzen da, eta III.2 eta III.4 grafikoetan, berriz, grafikoki adierazita daude, kontzeptuka eta foru-aldundika, hurrenez hurren.

### c. Evolución en el período 2006-2015

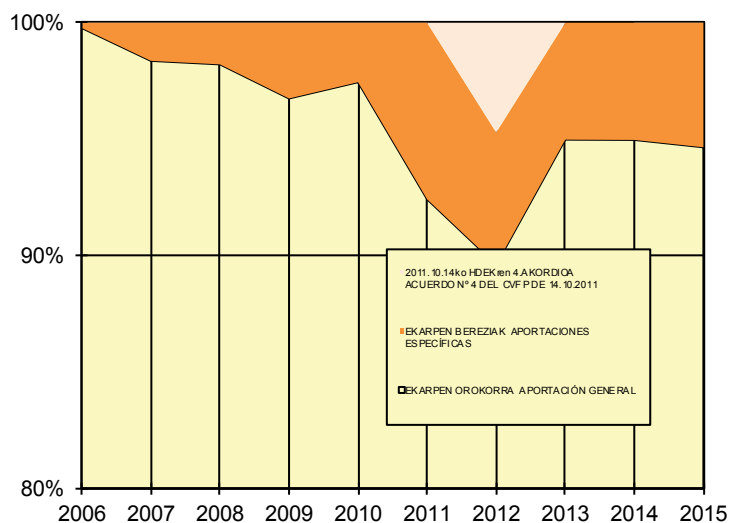
En el Cuadro III.9 se recoge la liquidación de las Aportaciones de las Diputaciones Forales a las Instituciones Comunes de la Comunidad Autónoma del País Vasco, realizadas durante el período 2006-2015 y de forma visual en los Gráficos III.2 y III.3, según conceptos y por Diputaciones Forales, respectivamente.

**FORU-ALDUNDIEK EUSKADIKO ERAKUNDE ERKIDEEI EGINDAKO EKARPENEN BILAKAERA**  
EVOLUCIÓN DE LAS APORTACIONES REALIZADAS POR LAS DD. FF. A LAS INSTITUCIONES COMUNES DEL PAÍS VASCO

KONTZEPTUA / CONCEPTO	2015	2014	2013	2012	2011	2010	2009	2008	2007	2006	2005
<b>EKARPEN OROKORRA</b> APORTACIÓN GENERAL	7.987.883	7.845.378	7.428.008	7.447.837	7.314.810	7.774.246	6.847.227	7.754.813	8.460.069	7.865.095	7.085.585
<b>EKARPEN BEREZIAK</b> APORTACIONES ESPECÍFICAS	451.723	416.055	392.925	472.295	600.619	203.882	230.403	141.316	140.973	17.968	2.760
<b>2011.10.14KO HDEKAREN 4. AKORDIOA</b> ACUERDO Nº 4 DEL CVFP DE 14.10.2011				391.811							
<b>GUZTIRA / TOTAL</b>	8.439.606	8.261.433	7.820.933	8.311.943	7.915.428	7.978.128	7.077.630	7.896.129	8.601.042	7.883.063	7.088.345
<b>ARABA / ÁLAVA</b>	1.386.627	1.321.829	1.269.337	1.532.207	1.328.209	1.349.102	1.196.827	1.338.394	1.451.856	1.287.304	1.185.171
<b>BIZKAIA</b>	4.265.377	4.208.374	3.969.124	4.149.226	3.975.128	4.000.233	3.534.569	3.955.961	4.314.283	4.001.443	3.568.273
<b>GIPUZKOA</b>	2.787.602	2.731.230	2.582.472	2.630.510	2.612.091	2.628.793	2.346.234	2.601.775	2.834.903	2.594.316	2.334.901

**KOADROA / CUADRO III.9**

**EUSKAL AUTONOMIA ERKIDEGOARI EGINDAKO EKARPENA**  
APORTACIONES A LA COMUNIDAD AUTÓNOMA DEL PAÍS VASCO  
2005-2015 ALDIA / PERÍODO 2005-2015



**GRAFIKOA / GRÁFICO III.2**

Foru-aldundiek aldi horretan egindako ekarpenei dagokienez, hauexek dira zedarri nagusiak:

Los hitos más significativos en las Aportaciones de la Diputaciones Forales durante este período son los siguientes:

- Legebiltzarrak 6/1996 Legea onartu zuen, urriaren 31koa, 1997, 1998, 1999, 2000 eta 2001 urteetako ekitaldiei aplika dakiekeen eta Euskal Autonomia Erkidegoaren Aurrekontuak finantzatzeko foru-aldundiek egin behar dituzten ekarpenak zehazteko metodologia finkatzen duena. Lege horretan, 7/1985,

- El Parlamento Vasco aprobó la Ley 6/1996, de 31 de octubre, por la que se establecía la metodología de determinación de las Aportaciones de las Diputaciones Forales a la financiación de los Presupuestos de la Comunidad Autónoma del País Vasco aplicable a los ejercicios 1997, 1998, 1999, 2000 y 2001, reiterando básicamente el

9/1988 eta 5/1991 legeetan erabilitako sistema berbera erabili zen, baina horiek aplikatzean izandako eskarmentuaren ondorioz egoki jotako berrikuntzak sartu ziren.

- Abuztuaren 4ko 38/1997 Legea, Ekonomia Ituna berritzekoa, eta data bereko 37/1997 Legea, 1997-2001 bosturtekorako kupo zehazteko metodologia onartzen duena argitaratu ondoren, Legebiltzarrak 14/1997 Legea onartu zuen, urriaren 10ekoa, foru-aldundiek Euskal Autonomia Erkidegoko Aurrekontuei 1997, 1998, 1999, 2000 eta 2001 ekitaldietan eman beharreko Ekarpinak Zehazteko Metodologiaren Legea egokitzen duena.
- 1997-2001 bosturtekoan, Euskadik zenbait eskumen bereganatu zituen, eta horrek, 6/1996 Legearen 10. artikulua aplikatuz, Estatuari ordaindu beharreko kupo likidoan minorazioa ekarri du, eta, horrenbestez, gastu txikiagoa foru-aldundiei. Eginkizun hauek eskualdatu zaizkio Euskadiri:
  - Zerga-eskumen berriei adskribitutako bitarteko pertsonalak, 1997an Ekonomia Ituna aldatu ondoren. Foru-aldundiek hartu dituzte.
  - Aseguru-bitartekariak. Foru-aldundiek ekarpen berezi osagarria egiten dute, Estatuari ordaindu beharreko kupoan egindako minorazioaren kopuru berekoa.
  - Itsasoko Gizarte Institutuaren osasun-laguntza eta gizarte-zerbitzuak. Lehenengoa Eusko Jaurlaritzari dagokio, eta, bigarrena, berriz, foru-aldundiei (ekintza zuzena izan ezik). Kasu honetan, foru-aldundiek ekarpen berezia egiten dute Eusko Jaurlaritzari egindako eskualdatzeengatik. Hori, aurretik, Estatuari ordaindu beharreko kupo likidotik kendu da.
- Beste alde batetik, 1999 urtean, erakunde erkideen nekazaritza-arloko zerbitzuak eta eginkizunak (FEGA) eskualdatu zitzaizkien foru-aldundiei. Horrek, 6/1996 Legearen zortzigarren xedapen gehigarria aplikatuz,

sistema utilizado en las Leyes 7/1985, 9/1988 y 5/1991 e incorporando las novedades que la experiencia en su aplicación aconsejaban.

- Tras la publicación de la Ley 38/1997, de 4 de agosto, de modificación del Concierto Económico y de la Ley 37/1997, de igual fecha, que aprueba la metodología de determinación del Cupo para el quinquenio 1997-2001, el Parlamento Vasco aprobó la Ley 14/1997, de 10 de octubre, de adaptación de la Ley de metodología de determinación de las Aportaciones de las Diputaciones Forales a la financiación de los Presupuestos de la Comunidad Autónoma aplicable a los ejercicios 1997, 1998, 1999, 2000 y 2001.
- En el quinquenio 1997/2001 el País Vasco asumió nuevas competencias que han supuesto, en aplicación del artículo 10 de la Ley 6/1996, una minoración en el Cupo líquido a pagar al Estado y, por tanto, un menor gasto para las Diputaciones Forales. Las nuevas funciones traspasadas han sido:
  - Medios personales adscritos a las nuevas competencias tributarias tras la modificación del Concierto Económico en 1997, asumidas por las Diputaciones Forales.
  - Mediadores de Seguros. Las Diputaciones Forales satisfacen una Aportación Específica suplementaria por cuantía igual a la minoración practicada en el Cupo líquido a pagar al Estado.
  - Asistencia sanitaria y servicios sociales del Instituto Social de la Marina. La primera corresponde al Gobierno Vasco y la segunda, excepto la acción directa, a las Diputaciones Forales. En este caso, las Diputaciones Forales satisfacen una Aportación Específica suplementaria por los traspasos al Gobierno Vasco que previamente ha sido minorada en el Cupo líquido a pagar al Estado.
- Por otro lado, en 1999 se traspasaron servicios y funciones en materia de agricultura (FEGA) de las Instituciones Comunes a las Diputaciones Forales que supuso, en aplicación de la Disposición

ekarpen orokorrean minorazioa izatea eragin zuen, eskualdaketak balioesteagatikoa, hain zuzen.

Adicional Octava de la Ley 6/1996, una minoración en la Aportación General por la valoración de los traspasos.

- Horrez gain, errepideen arloan, 2000 urtean foru-aldundiei eskualdatu zitzairen A-8a, Bilbao-Behobia autobidea.
- 2001eko azaroaren 30ean, Eusko Jaurlaritzaren eta foru-aldundien aurrekontuak egin ahal izan zitezten, Legebiltzarrak 2/2001 Legea onartu zuen. Horren bidez, 2002 urteko ekitaldian Euskal Autonomia Erkidegoko aurrekontuak finantzatzeko foru-aldundiek egin beharreko ekarpenen aurreikuspenak zehazten dira.
- Horrez gain, maiatzaren 23ko 12/2002 Legea, Ekonomia Ituna berritzekoa, eta data bereko 13/2002 Legea, 2002-2006 bosturtekorako kupo zehazteko metodologia onartzen duena argitaratu ondoren, Legebiltzarrak 6/2002 Legea onartu zuen, urriaren 4koa, Baliabideen Banaketarako eta Euskal Autonomia Erkidegoaren aurrekontuak finantzatzeko foru-aldundien ekarpenak zehazteko metodologiaren Legea, 2002-2006 urteetako aldiari aplikatzeko.
- 2005eko ekitaldian Ertzaintzako promozio berriak sartu ziren, eta horrek, 2002-2006 aldirako Kupoaren Bosturtekorako Legearen bosgarren xedapen gehigarria aplikatuz, Estatuari ordaindu beharreko kupo likidoan minorazioa ekarri du, eta, horrenbestez, gastu txikiagoa foru-aldundiei. Kasu honetan, eskumena Eusko Jaurlaritzak duenez, foru-aldundiek ekarpen berezia egiten dute Estatuari ordaindu beharreko kupoan egindako minorazioaren kopuru berekoa.
- 2007ko martxoaren 23an, Eusko Legebiltzarrak 2/2007 Legea onartu zuen, Baliabideen banaketarako eta foru-aldundiek Euskal Autonomia Erkidegoaren aurrekontuak finantzatzeko egin beharreko ekarpenak zehazteko 2007-2011 aldian aplikatuko den metodologiari
- Asimismo, en materia de carreteras, se traspasó en 2000 la Autopista A-8 Bilbao-Behobia a las Diputaciones Forales.
- El 30 de noviembre de 2001, a fin de elaborar los Presupuestos para el ejercicio 2002 del Gobierno Vasco y de las Diputaciones Forales, el Parlamento Vasco aprobó la Ley 2/2001, por la que se determina la previsión de las Aportaciones de las Diputaciones Forales a la financiación de los Presupuestos de la Comunidad Autónoma del País Vasco para el ejercicio 2002.
- Del mismo modo, tras la aprobación de la Ley 12/2002, de 23 de mayo, de renovación del Concierto Económico y de la Ley 13/2002, de la misma fecha, que aprueba la metodología de determinación del Cupo para el quinquenio 2002-2006, el Parlamento Vasco aprobó la Ley 6/2002, de 4 de octubre, de metodología de distribución de recursos y de determinación de las Aportaciones de las Diputaciones Forales a la financiación de los Presupuestos de la Comunidad Autónoma del País Vasco, aplicable al período 2002-2006.
- En el ejercicio 2005 la incorporación de nuevas promociones de la Ertzaintza ha supuesto, en aplicación de la Disposición Adicional Quinta de la Ley Quinquenal de Cupo para 2002-2006, una minoración en el Cupo líquido a pagar al Estado y, por tanto, un menor gasto para las Diputaciones Forales. En este caso, dado que la competencia es del Gobierno Vasco, las Diputaciones Forales satisfacen una aportación específica por cuantía igual a la minoración practicada en el Cupo líquido a pagar al Estado.
- El 23 de marzo de 2007, el Parlamento Vasco aprobó la Ley 2/2007, de metodología de distribución de recursos y de determinación de las Aportaciones de las Diputaciones Forales a la financiación de los Presupuestos de la Comunidad Autónoma del País Vasco, aplicable al

buruzkoa. Lege horretan, aintzat hartu beharreko aurreikuspenak ere hartu dira kontuan, aldi horretan kupoa kalkulatzeko metodologia dela-eta, Estatuko Administrazioarekin sinatutako akordio berrietatik etor daitezkeen egoera berriak ere jasota egon daitezzen.

- Urtarrilaren 9ko 3/2009 Errege Dekretuaren bidez, ikerketa eta garapen zientifiko eta teknikoaren eta berrikuntzaren arloko zenbait eskumen eskualdatu ziren EAera, 2009ko urtarrilaren 1etik eragina izan zutela. Azaroaren 5eko 1441/2010 eta 1442/2010 Errege Dekretuen bitartez, 2011ko urtarrilaren 1etik aurrera izango dituela ondorioak, Euskal Autonomia Erkidegoari eskualdatu zitzaizkion lanaren, enpleguaren eta enplegurako lanbide-heziketaren esparruko lan-arloko legeria betearazteko eginkizun eta zerbitzuak; ordura arte, Estatuko Enplegu Zerbitzu Publikoak (EEZP) eta Itsasoko Gizarte Institutuak (IGI) gauzatzen zituzten eskumen horiek.

- 891/2011, 892/2011, 893/2011, 894/2011, 896/2011, 897/2011, 898/2011, 899/2011, 900/2011 Errege Dekretuen bidez, 2011ko urtarrilaren 1etik aurrera izango dituela ondorioak, Euskal Autonomia Erkidegoari eskualdatu zitzaizkion hurrengo arloko zereginak eta zerbitzuak: espetxe erakundeetako maisu-maistrak, haur- eta lehen-hezkuntzako ikastetxe publikoetako erlijio-irakasleak, irakaskuntzako atzerriko titulu eta ikasketak homologatu eta baliozkotzea, espetxe-osasuna, jabetza intelektualari buruzko legeria betearaztea, Estatuaren titulartasuneko artxiboak kudeatzea, nautikako eta arrantzetako irakaskuntzak, uretako eta urpeko kirolen irakaskuntzak, urpekaritza profesionalari buruzko zereginak eta zerbitzuak, enplegu-erregulazioko espedienteak eta itsas garraioa.

- Azkenik, 895/2011 Errege Dekretuaren bidez, Lan eta Gizarte Segurantzako Ikuskaritzaren ikuskaritzako funtzio publikoaren arloko zereginak eta zerbitzuak eskualdatu ziren Euskal Autonomia Erkidegora, 2012ko

período 2007-2011 donde se introducen las previsiones necesarias para recoger los aspectos que se derivan de los nuevos acuerdos con la Administración del Estado en relación con la metodología de cálculo del Cupo para dicho periodo.

- Por el Real Decreto 3/2009 de 9 de enero se traspasaron a la CAPV competencias en materia de investigación y desarrollo científico y técnico e innovación, con efectividad del 1 de enero de 2009. Por los Reales Decretos 1441/2010 y 1442/2010 de 5 de noviembre fueron traspasados, con efectividad del 1 de enero de 2011, a la Comunidad Autónoma del País Vasco de las funciones y servicios en materia de ejecución de la legislación laboral en el ámbito del trabajo, el empleo y la formación profesional para el empleo, que realizan el Servicio Público de Empleo Estatal (SPEE) y el Instituto Social de la Marina (ISM).

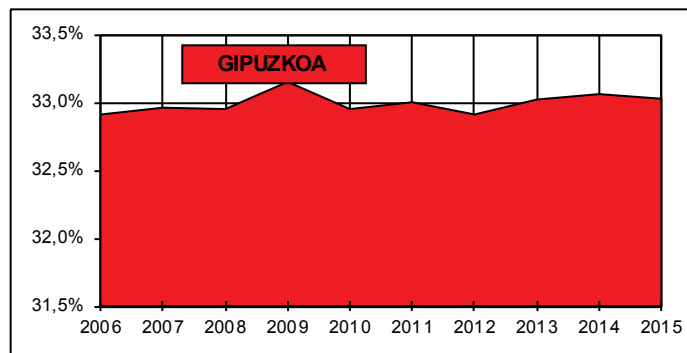

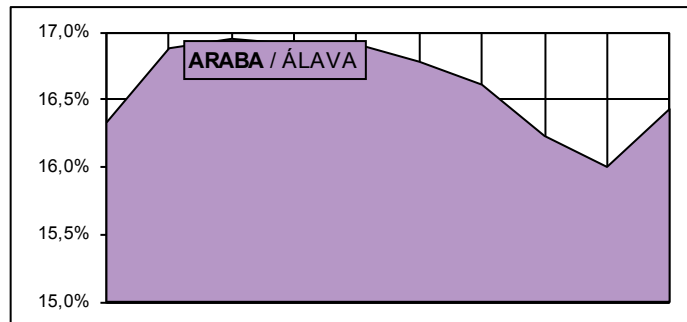
- Por los Reales Decretos 891/2011, 892/2011, 893/2011, 894/2011, 896/2011, 897/2011, 898/2011, 899/2011, 900/2011 fueron traspasados a la Comunidad Autónoma del País Vasco, con efectividad del 1 de julio de 2011, las funciones y servicios de las siguientes materias: maestros en instituciones penitenciarias, profesorado de religión en centros públicos de E. Infantil y Primaria, homologación y convalidación de títulos y estudios extranjeros, sanidad penitenciaria, ejecución de la legislación sobre la propiedad intelectual, gestión de archivos de titularidad estatal, enseñanzas náutico pesqueras, náutico deportivas y subacuático deportivas y funciones y servicios de buceo profesional, expedientes de regulación de empleo y transporte marítimo.

- Por último, por el Real Decreto 895/2011 fueron traspasados a la Comunidad Autónoma del País Vasco, con efectividad del 1 de enero de 2012, las funciones y servicios en materia función pública e inspectora de la inspección de trabajo y

urtaeeilaren 1etik eragina izan zutela.

seguridad social.

LURRALDE HISTORIKO BAKOITZAK EUSKAL AUTONOMIA  
ERKIDEGOKO ERAKUNDE ERKIDEEI 2006-2015 ALDIAN EGINDAKO  
EKARPENEN KOEFIZIENTE HORIZONTALAK  
COEFICIENTES HORIZONTALES DE APORTACIÓN DE CADA TERRITORIO  
HISTÓRICO A LAS INSTITUCIONES COMUNES DE LA COMUNIDAD  
AUTÓNOMA DEL PAÍS VASCO PERÍODO 2006-2015



GRAFIKOA / GRÁFICO III.3

### 3.a.2. Euskadiko beste erakunde batzuen beste transferentzia batzuk

Atal honetan, 2015eko aurrekontu arruntean sortutako diru-sarrerak jasotzen dira, foru-aldundietatik eta autonomia-erkidegoko askotariko udal- eta lurralde-erakundeetatik datozen transferentzien ondorio diren diru-sarrerak, alegia. Sarrerok, 13.035 mila eurokoak izan ziren. Hona hemen diru-sarrera

### 3.a.2. Otras transferencias de Instituciones del País Vasco

En este apartado se recogen los ingresos devengados en el presupuesto ordinario de 2015, como consecuencia de transferencias procedentes de las Diputaciones Forales y de diversos Entes Municipales y Territoriales de la Comunidad Autónoma, que ascendieron a 13.035 miles de euros y cuya composición es

horien osaera:

- Inbertsio-proiektuak finantzatzearen eta berraktibazio ekonomikoko jardueren ondoriozko amortizazioa eta interesak. Eusko Jaurlaritzak, 2013ko azaroaren 5ean egindako saioan, foru-aldundiei berraktibazio ekonomikoko jarduerak eta inbertsio-proiektuak egitea finantzatzeko 54.000 mila euro lagatzeko Erabakia hartu zuen. Maileguak bost urtesaritan itzuliko ziren, urte bakoitzeko ekainaren 30ean ordainduta, eta epemugaren bigarren urtea 2015eko ekainaren 30a izan zen. Maileguk % 1,5eko interes-tasa sortuko zuten, horien bitzita guztian. 2015ean, 10.800 mila euroko diru-sarrerak aitortu zituen Eusko Jaurlaritzak amortizazio gisa, eta 566 mila euro interes gisa.
- Inbertsio Estrategikoen Funtza (IEF). Herri Dirubideen Euskal Kontseiluak 2009ko otsailaren 12an honako hau erabaki zuen, IEF programaren itzulketak, 2009.1.1etik aurrera, erakundeen artean banatuko zirela, bakoitzaren koefiziente bertikal eta horizontalen arabera. Herri Dirubideen Euskal Kontseiluak 2016ko otsailaren 11n onartu zuen 1.500 mila euro erakunde guztien artean banatzea. Zenbateko horretik, Eusko Jaurlaritzak 1.051 mila euro kontabilizatu zituen diru-sarrera gisa.
- Euskadiko beste erakunde batzuen beste diru-sarrera batzuk: 618 mila euro.

### 3.a.3. Estatuko administrazioaren transferentziak

Atal honetan sartzen dira Estatuko administrazioetik sortutako transferentzia ez-periodikoak, ingurumeneko, estatistikako, hezkuntzako eta beste zenbait alorretako jarduerak finantzatzeko hitzarmenen eta akordioen ondoriozkoak. 2015ean, 143.543 mila euro izan ziren. Hona hemen kontzeptuak eta kopuruak:

la siguiente:

- Amortización e intereses por la financiación de proyectos de inversión y de actuaciones de reactivación económica. El Gobierno Vasco, en sesión celebrada el día 5 de noviembre de 2013 adoptó el Acuerdo de prestar a las Diputaciones Forales 54.000 miles de euros para la financiación del desarrollo de actuaciones de reactivación económica y de proyectos de inversión. La devolución de los préstamos se realizaría en cinco anualidades, pagaderas el 30 de junio de cada año, habiéndose sido el segundo año de vencimiento el 30 de junio de 2015. Los préstamos devengarían un tipo de interés del 1,5% durante toda la vida de los mismos. En 2015, se reconocieron como ingresos por el Gobierno Vasco 10.800 miles de euros en concepto de amortización y 566 miles de euros en concepto de intereses.
- Fondo de Inversiones Estratégicas (FIE). El Consejo Vasco de Finanzas Públicas (CVFP), de fecha 12 de febrero de 2009, aprobó que el importe de las recuperaciones del Plan FIE que se efectuaran a partir de 2009 se distribuyera entre todas las Instituciones del País Vasco, en función de sus coeficientes vertical y horizontales. El CVFP, de 11 de febrero de 2016, aprobó distribuir entre todas las instituciones 1.500 miles de euros. De dicho importe, 1.051 miles de euros se reconocieron como ingresos por el Gobierno Vasco.
- Otros ingresos de Instituciones del País Vasco: 618 miles de euros.

### 3.a.3. Transferencias de la Administración del Estado

En este apartado se incluyen las transferencias no periódicas devengadas procedentes de la Administración del Estado por convenios y acuerdos de financiación para actuaciones conjuntas en materia de medio ambiente, estadística, educación, etc. Se contabilizaron en 2015 un total de 143.543 miles de euros, por los conceptos y cantidades siguientes:



<b>Ogasun Ministerioa / Ministerio de Hacienda</b>	<b>143.105</b>
<b>Trenbide-sare berria. Euskal Y-a</b> Nueva Red Ferroviaria Y vasca	115.043
<b>Partaidetza Ertzaintzako erretiro-adina aurreratzeko finantziazioan</b> Participación en la financiación de la anticipación edad de jubilación Ertzaintza	12.601
<b>Partaidetza EGIFeko diru-sarreretan</b> Participación en ingresos del FSE	12.521
<b>Beste transferentzia batzuk /Otras transferencias</b>	2.939
<b>GUZTIRA / TOTAL</b>	<b>143.543</b>

### 3.a.4. Europar Batasunetik datozen funtsak

Erkidegoko funtsetatik datozen diru-laguntzak Europar Batasunak hartutako aurrekontu-konpromisoei jarraituz ematen dira, eta kasu bakoitzeko erregelamenduari erreparaturaz, bi modutan ordain daitezke: aurrerakin moduan, edo behin betiko ordainketa ginez.

Finantza arloan esku-hartzeko zenbait modu daude, funtzionatzeko modu asko, eta denbora igarotzen da proiektuak onartzen direnetik laguntzak ematen diren arte eta behin betiko jasotzen diren arte. Horregatik, egokia dirudi, diru-sarrera horiek kontabilizatzeko, prozedura uniformeaz ezarzea, zuhurtasun-printzipioan oinarrituta.

Horren ondorioz, 2000ko ekitalditik, kaxa-irizpidea erabili da Europar Batasunetik datozen laguntzak kontabilizatzeko. Hau da, Euskal Autonomia Erkidegoko Diruzaintza Nagusian kobratzen direnean aitortuko dira Europako funtsetatik jasotzen diren diru-sarrerak.

2015eko ekitaldian zehar 68.236 mila euroko diru-sarrerak jaso ziren Europar Funtsetatik, honela banatuta:

### 3.a.4. Fondos procedentes de la Unión Europea

Las subvenciones procedentes de fondos comunitarios se materializan conforme a los compromisos presupuestarios contraídos por la Unión Europea, pudiendo adoptar la forma de anticipos o pagos definitivos, de acuerdo con la reglamentación establecida en cada caso.

Las diferentes formas de intervención financiera, la diversidad en su funcionamiento, así como el diferimiento en el tiempo desde la aprobación de los proyectos hasta la concesión de ayudas y el cobro definitivo de las mismas, aconsejaban establecer un procedimiento uniforme para la contabilización de estos ingresos basado en el principio de prudencia.

En consecuencia, desde el ejercicio 2000, en la contabilización de las ayudas provenientes de la Unión Europea se ha seguido el criterio de caja, es decir, los ingresos derivados de subvenciones de fondos europeos se reconocerán cuando se produzca el cobro efectivo de las mismas en la Tesorería General de la Comunidad Autónoma.

Durante el ejercicio 2015 se han ingresado 68.236 miles de euros procedentes de Fondos Europeos, distribuidos del modo siguiente:

EB FUNTSAK / 2015 / FONDOS UE	DIRU-SARRERAK / INGRESOS
	000 €
<b>Europako Gizarte Funtsa (EGF) / Fondo Social Europeo (FSE)</b>	1.005
<b>Eskualde Garapeneko Europako Funtsa (EGEF) / Fondo Europeo de Desarrollo Regional (FEDER)</b>	357
<b>Landa Garapenerako Europako Nekazaritza Funtsa (LGENF) / Fondo Europeo Agrícola de Desarrollo Rural (FEADER)</b>	7.285
<b>Nekazaritza Bermatzeko Europa Funtsa (NBEF) / Fondo Europeo Agrícola de Garantía (FEAGA)</b>	55.582
<b>Beste funts batzuk / Otros Fondos Comunitarios</b>	4.007
<b>GUZTIRA / TOTAL</b>	<b>68.236</b>

KOADROA / CUADRO III.10



### 3.a.5. Zorpetzea

Eusko Jaurlaritzaren zorpetzeak, 2002 eta 2015 artean gauzatuak, honelako bilakaera izan zuen, milioi eurotan:

### 3.a.5. Endeudamiento

El endeudamiento del Gobierno Vasco formalizado entre 2002 y 2015 evolucionó del modo siguiente, en millones de euros:

ZORPETZE FORMALIZATUA / ENDEUDAMIENTO FORMALIZADO														
Kontzeptuak / Conceptos	2002	2003	2004	2005	2006	2007	2008	2009	2010	2011	2012	2013	2014	2015
Hasierako egoera (urtar. 1) Situación inicial (1 ene.)	1.405,6	1.552,9	1.805,1	1.964,2	2.033,5	1.850,3	1.243,8	1.266,9	2.616,8	4.382,1	5.000,3	6.088,5	7.087,7	7.748,2
Zorpetze berria Nuevo endeudamiento	366,9	390,0	275,0	300,0	0,0	0,0	200,0	1.411,0	1.889,0	787,7	1.262,7	1.199,2	1.140,0	1.165,0
Amortizazioak Amortizaciones(*)	-222,5	-137,7	-115,9	-230,7	-183,2	-606,5	-176,9	-61,2	-123,7	-169,5	-174,5	-199,9	-479,5	-686,0
Ekitaldiko aldakuntza Variación en el ejercicio	144,4	252,3	159,1	69,3	-183,2	-606,5	23,1	1.349,9	1.765,4	618,2	1.088,2	999,2	660,5	479,0
Amaierako egoera (aben. 31) Situación final (31 dic.)	1.552,9	1.805,1	1.964,2	2.033,5	1.850,3	1.243,8	1.266,9	2.616,8	4.382,1	5.000,3	6.088,5	7.087,7	7.748,2	8.227,2

(\*) 2007ko amortizazioan, jasotzeko aldia amaitzeagatiko kitapena ere sartzen da, nahiz eta ez zegoen artean erabat ordainduta, 2004/12/29n formalizatutako 390 milioi euroko

(\*) En la amortización de 2007 se incluye la cancelación por finalización del período de disposición, sin haberse hecho efectiva la misma, del préstamo de 390 millones de euros formalizado en 29/12/2004

KOADROA / CUADRO III.11

Zorpetze biziak edo xedatuak, honako bilakaera hau izan du:

El endeudamiento vivo o dispuesto ha tenido la siguiente evolución:

ZORPETZE BIZIA / ENDEUDAMIENTO VIVO														
Kontzeptuak / Conceptos	2002	2003	2004	2005	2006	2007	2008	2009	2010	2011	2012	2013	2014	2015
Hasierako egoera (urtar. 1) Situación inicial (1 ene.)	1.130,2	945,9	1.048,2	932,3	701,6	518,4	301,9	491,9	2.080,7	4.382,1	4.900,3	6.088,5	7.087,7	7.748,2
Zorpetze berria Nuevo endeudamiento	0,0	240,0	0,0	0,0	0,0	0,0	366,9	1.650,0	2.425,0	687,7	1.362,7	1.199,2	1.140,0	1.165,0
Amortizazioak Amortizaciones(*)	-184,3	-137,7	-115,9	-230,7	-183,2	-216,5	-176,9	-61,2	-123,7	-169,5	-174,5	-199,9	-479,5	-686,0
Ekitaldiko aldakuntza Variación en el ejercicio	-184,3	102,3	-115,9	-230,7	-183,2	-216,5	190,0	1.588,9	2.301,4	518,2	1.188,2	999,2	660,5	479,0
Amaierako egoera (aben. 31) Situación final (31 dic.)	945,9	1.048,2	932,3	701,6	518,4	301,9	491,9	2.080,7	4.382,1	4.900,3	6.088,5	7.087,7	7.748,2	8.227,2

KOADROA / CUADRO III.12

2015ean, 2015eko ekitaldiko Aurrekontuen Legeak ezarritako muga eta ekitaldiko amortizazioen bolumena kontuan hartuta, hiru bono-jaulkipen eta sei mailegu formalizatu ziren: 1.165 milioi euro guztira, eta hori guztia aurrekontuan jarritako diru-sarreraren kopurua betetzeko, Diruzaintzaren bilakaeraren etengabeko jarraipena egin ondoren eta aurrekontu-likidazioaren betearazpenaren gaineko aurreikuspenen etengabeko jarraipena egin ondoren.

Zorpetze berria formalizatzearen eta 686 milioi euro amortizatzearen ondorioz –hiru bonu-jaulkipeni eta uneko zenbait maileguri dagozkie–, 479 milioi euro handitu da

Durante el año 2015, considerando el límite establecido por la Ley de Presupuestos del ejercicio 2015 y el volumen de amortizaciones del ejercicio, se formalizaron tres emisiones de bonos y seis préstamos por un importe total de 1.165 millones de euros para cumplir la cifra de ingresos presupuestada, tras un seguimiento constante de la evolución de la Tesorería así como de las previsiones de ejecución de la liquidación presupuestaria.

Esta formalización de nuevo endeudamiento junto con la amortización de un importe de 686 millones de euros correspondiente a tres emisiones de bonos y a varios préstamos existentes ha dado lugar a un incremento del

zorpetze bizia eta formalizatua.

endeudamiento vivo y del formalizado de 479 millones de euros.

ZOR PUBLIKOAREN SALDO, 2015EKO ABENDUAREN 31N  
SALDO DE DEUDA PÚBLICA A 31 DE DICIEMBRE DE 2015

000€

JAUHKIPENAK EMISIONES	jaulkipena emisión	interes-tasa tipo de interés	kopuru jaulkitakoa importe formalizado	kopuru amort. importe amort.	zorra deuda	amorti.-data fecha amort.
Epe luzerako mailegua (1) / Préstamo largo plazo	29/12/2004	aldakorra / variable	275.000	229.167	45.833	2016
Epe luzerako mailegua (1) / Préstamo largo plazo	28/12/2005	aldakorra / variable	300.000	300.000	0	2015
Epe luzerako mailegua (2) / Préstamo largo plazo	01/12/2008	aldakorra / variable	150.000	45.000	105.000	2029
Epe luzerako mailegua (2) / Préstamo largo plazo	01/12/2008	aldakorra / variable	50.000	15.000	35.000	2029
Epe luzerako mailegua (2) / Préstamo largo plazo	20/04/2009	aldakorra / variable	50.000	15.000	35.000	2029
Epe luzerako mailegua / Préstamo largo plazo	07/10/2009	4,646%	125.000	0	125.000	2024
Bonoak jaulkipena / Emisión bonos	28/10/2009	4,15%	700.000	0	700.000	2019
Epe luzerako mailegua (3) / Préstamo largo plazo	24/11/2009	0,471%	175.000	11.667	163.333	2029
Bonoak jaulkipena / Emisión bonos	11/12/2009	4,60%	186.000	0	186.000	2025
Epe luzerako mailegua / Préstamo largo plazo	21/12/2009	4,30%	45.000	0	45.000	2022
Epe luzerako mailegua / Préstamo largo plazo	21/12/2009	4,60%	30.000	0	30.000	2025
Epe luzerako mailegua / Préstamo largo plazo	22/12/2009	aldakorra / variable	100.000	0	100.000	2018
Bonoak jaulkipena / Emisión bonos	15/06/2010	aldakorra / variable	400.000	0	400.000	2018
Bonoak jaulkipena / Emisión bonos	21/06/2010	4,20%	300.000	300.000	0	2015
Epe luzerako mailegua / Préstamo largo plazo	21/06/2010	aldakorra / variable	100.000	0	100.000	2022
Epe luzerako mailegua / Préstamo largo plazo	22/06/2010	4,80%	110.000	0	110.000	2020
Bonoak jaulkipena / Emisión bonos	30/06/2010	4,125%	140.000	140.000	0	2015
Bonoak jaulkipena / Emisión bonos	05/07/2010	4,75%	105.000	0	105.000	2017
Epe luzerako mailegua / Préstamo largo plazo	22/10/2010	aldakorra / variable	100.000	40.000	60.000	2025
Bonoak jaulkipena / Emisión bonos	28/10/2010	3,99%	213.000	0	213.000	2016
Bonoak jaulkipena (4) / Emisión bonos	28/10/2010	4,60%	77.000	0	77.000	2025
Bonoak jaulkipena / Emisión bonos	21/12/2010	aldakorra / variable	50.000	0	50.000	2016
Epe luzerako mailegua / Préstamo largo plazo	23/12/2010	aldakorra / variable	150.000	0	150.000	2021
Bonoak jaulkipena / Emisión bonos	20/04/2011	6,375%	82.000	0	82.000	2021
Epe luzerako mailegua / Préstamo largo plazo	18/10/2011	1,832%	300.000	0	300.000	2023
Epe luzerako mailegua / Préstamo largo plazo	26/10/2011	5,883%	50.000	0	50.000	2017
Bonoak jaulkipena (5) / Emisión bonos	27/10/2011	3,99%	95.500	0	95.500	2016
Bonoak jaulkipena (6) / Emisión bonos	27/10/2011	6,375%	57.500	0	57.500	2021
Bonoak jaulkipena (5) / Emisión bonos	02/11/2011	3,99%	20.000	0	20.000	2016
Epe luzerako mailegua (1) / Préstamo largo plazo	17/11/2011	aldakorra / variable	25.000	0	25.000	2024
Epe luzerako mailegua / Préstamo largo plazo	14/12/2011	aldakorra / variable	32.670	5.445	27.225	2022
Bonoak jaulkipena (5) / Emisión bonos	09/02/2012	3,99%	80.000	0	80.000	2016
Bonoak jaulkipena (7) / Emisión bonos	09/02/2012	4,75%	31.000	0	31.000	2017
Bonoak jaulkipena (6) / Emisión bonos	09/02/2012	6,375%	55.000	0	55.000	2021
Epe luzerako mailegua / Préstamo largo plazo	15/02/2012	2,341%	100.000	0	100.000	2024
Bonoak jaulkipena (4) / Emisión bonos	14/03/2012	4,60%	8.600	0	8.600	2025
Epe luzerako mailegua / Préstamo largo plazo	11/04/2012	aldakorra / variable	55.000	0	55.000	2017
Epe luzerako mailegua / Préstamo largo plazo	16/04/2012	4,99%	30.000	12.000	18.000	2018
Bonoak jaulkipena (7) / Emisión bonos	17/04/2012	4,75%	103.500	0	103.500	2017
Epe luzerako mailegua / Préstamo largo plazo	23/04/2012	aldakorra / variable	140.100	0	140.100	2022
Epe luzerako mailegua / Préstamo largo plazo	11/05/2012	aldakorra / variable	50.000	0	50.000	2022
Epe luzerako mailegua / Préstamo largo plazo	17/08/2012	1,409%	260.000	0	260.000	2024
Epe luzerako mailegua / Préstamo largo plazo	18/09/2012	1,070%	200.000	0	200.000	2024
Bonoak jaulkipena (6) / Emisión bonos	30/10/2012	6,375%	69.000	0	69.000	2021
Bonoak jaulkipena (4) / Emisión bonos	30/10/2012	4,60%	60.500	0	60.500	2025
Bonoak jaulkipena (8) / Emisión bonos	06/11/2012	4,20%	120.000	120.000	0	2015

**ZOR PUBLIKOAREN SALDO, 2015EKO ABENDUAREN 31N**  
**SALDO DE DEUDA PÚBLICA A 31 DE DICIEMBRE DE 2015**

000€

JAUHKIPENAK EMISIONES	jaulkipena emisión	interes-tasa tipo de interés	kopuru jaulkitakoa importe formalizado	kopuru amort. importe amort.	zorra deuda	amorti.-data fecha amort.
Bonoak jaulkipena (6) / Emisión bonos	25/01/2013	6,375%	50.000	0	50.000	2021
Bonoak jaulkipena (4) / Emisión bonos	25/01/2013	4,60%	170.700	0	170.700	2025
Epe luzerako mailegua / Préstamo largo plazo	19/03/2013	aldakorra / variable	65.900	0	65.900	2022
Bonoak jaulkipena / Emisión bonos	26/03/2013	4,90%	200.000	0	200.000	2020
Epe luzerako mailegua / Préstamo largo plazo	25/06/2013	1,30%	231.275	0	231.275	2019
Epe luzerako mailegua / Préstamo largo plazo	29/10/2013	1,30%	231.275	0	231.275	2020
Epe luzerako mailegua (9) / Préstamo largo plazo	07/11/2013	aldakorra / variable	100.000	0	100.000	2033
Epe luzerako mailegua / Préstamo largo plazo	11/11/2013	1,30%	100.000	0	100.000	2020
Epe luzerako mailegua / Préstamo largo plazo	18/11/2013	aldakorra / variable	50.000	0	50.000	2020
Epe luzerako mailegua (10) / Préstamo largo plazo	25/02/2014	aldakorra / variable	250.000	0	250.000	2024
Epe luzerako mailegua / Préstamo largo plazo	28/02/2014	aldakorra / variable	300.000	0	300.000	2017
Bonoak jaulkipena / Emisión bonos	18/03/2014	2,00%	350.000	0	350.000	2018
Epe luzerako mailegua / Préstamo largo plazo	04/12/2014	aldakorra / variable	150.000	0	150.000	2023
Epe luzerako mailegua / Préstamo largo plazo	22/12/2014	aldakorra / variable	15.000	0	15.000	2022
Epe luzerako mailegua / Préstamo largo plazo	22/12/2014	aldakorra / variable	50.000	0	50.000	2021
Epe luzerako mailegua / Préstamo largo plazo	30/12/2014	aldakorra / variable	25.000	0	25.000	2019
Epe luzerako mailegua / Préstamo largo plazo	23/02/2015	aldakorra / variable	115.000	0	115.000	2024
Epe luzerako mailegua / Préstamo largo plazo	24/02/2015	1,537%	200.000	0	200.000	2024
Epe luzerako mailegua / Préstamo largo plazo	25/02/2015	aldakorra / variable	100.000	0	100.000	2020
Bonoak jaulkipena / Emisión bonos	13/04/2015	1,25%	225.000	0	225.000	2023
Epe luzerako mailegua / Préstamo largo plazo	18/05/2015	aldakorra / variable	200.000	0	200.000	2024
Bonoak jaulkipena (11) / Emisión bonos	03/11/2015	1,25%	100.000	0	100.000	2023
Bonoak jaulkipena (11) / Emisión bonos	24/11/2015	1,25%	100.000	0	100.000	2023
Epe luzerako mailegua / Préstamo largo plazo	16/12/2015	aldakorra / variable	75.000	0	75.000	2022
Epe luzerako mailegua / Préstamo largo plazo	18/12/2015	1,307%	50.000	0	50.000	2021
<b>GUZTIKAK / TOTALES</b>			9.460.520	1.233.279	8.227.241	

- (1) Urtean-urtean seirena amortiza daiteke / Amortizable anualmente por sextas partes.  
(2) Urtean-urtean hogeirenetan amortiza daiteke / Amortizable anualmente por veinteavas partes.  
(3) Urtean-urtean hamabostenetan amortiza daiteke / Amortizable anualmente por quinceavas partes.  
(4) 2009/12/11 Bono Jaulkipenaren luzapena / Ampliación emisión 11/12/2009  
(5) 2010/10/28 Bono Jaulkipenaren luzapena / Ampliación emisión 28/10/2010  
(6) 2011/4/20 Bono Jaulkipenaren luzapena / Ampliación emisión 20/4/2011  
(7) 2010/7/5 Bono Jaulkipenaren luzapena / Ampliación emisión 5/7/2010  
(8) 2010/6/21 Bono Jaulkipenaren luzapena / Ampliación emisión 21/6/2010  
(9) Urtean-urtean hamazazpirenetan amortiza daiteke / Amortizable anualmente por decimoseptimas partes.  
(10) Urtean-urtean laurdena amortiza daiteke / Amortizable anualmente por cuartas partes.  
(11) 2015/4/13 Bono Jaulkipenaren luzapena / Ampliación emisión 13/4/2015

**KOADROA / CUADRO III.13**

2015eko finantza-karga, interesak eta amortizazioak, 911.259 mila eurora iritsi zen. Interesak 225.259 mila euro izan ziren; amortizazioak, berriz, 686.000 mila eurokoak izan ziren. Finantza-karga LOFCAn ezarritako gehieneko muga baino askoz ere txikiagoa izan zen (gehienez diru-sarrera arrunten %

La carga financiera en 2015, intereses y amortizaciones, se situó en 911.259 miles de euros. Los intereses alcanzaron los 225.259 miles de euros, mientras las amortizaciones fueron de 686.000 miles de euros. La carga financiera significó, por tanto, un porcentaje muy alejado del límite máximo del 25% sobre

25 izan daiteke).

Eusko Jaurlaritzak erakunde jaulkitzaile gisa duen kaudimena kalifikatzeko "rating" a eskatu behar izan zen, 1992tik aurrera dibisetan egindako jaulkipenetarako. Autonomia Erkidegoak duen epe luzerako kaudimenari (rating) emandako kalifikazio hobezina mantendu eta finkatzeko asmoz, urtero bilera bat egin da nazioartean famatuenak diren hiru agentziekin, alegia, Standard & Poors, Moody's Investors Service eta Fitch Ratings-rekin. Biler horietan, Eusko Jaurlaritzari buruzko informazioa eguneratu da, egun dauden datu berriak oinarri hartuta.

Adierazitakoa kontuan hartuta, hiru agentziek, Standard & Poor's, Moody's Investors Service eta Fitch Ratings-k, beren kalifikazioak eman dituzte: A, Baa1 eta BBB+. Horrek esan nahi du Euskadik une honetan gainerako autonomia-erkidegoek baino kalifikazio hobek dituela eta hiruretan Estatuaren nota gainditzen duela.

### **3.b. Gastuak**

Eusko Jaurlaritzak aurrekontuetan 2015. urterako aurreikusitako gastuak 10.782.664 mila eurokoak izan ziren, hau da, % 3,39 gehikuntza, 2014ko aurrekontuko gastuen aldean, 10.429.264 milioi eurora iritsi baitziren.

Gastu likidatuak, berriz, 10.161.474 mila eurora iritsi ziren, eta gorakada % 1,07 izan zen, aurreko urteko likidazioaren aldean.

Eusko Jaurlaritzak likidatutako gastuaren bolumenak Autonomia Erkidegoaren BPGaren % 14,5 baino gehiago hartu zuen.

2014an eta 2015ean likidatutako gastuak alderatuz gero, ikusten da bai funtzionamendu-gastuak (2. kapitulua) bai langileria-gastuak (1. kapitulua) handitu zirela % 0,7 eta % 2,3 hurrenez hurren.

Finantza-gastuei (3. kapitulua) dagokienez, gastu horiek % 9,0 murriztu ziren; hala ere, transferentzia arruntak (4. kapitulua) % 1,6 handitu ziren. Beste alde batetik, inbertsio errealak eta inbertsioetarako transferentziak jaitsi ziren, % 60,5 eta % 10,8, hurrenez hurren. Finantza-aktiboan aldakuntzak % 16,5 jaitsi ziren; eta finantza-pasiboak %

los ingresos corrientes marcado en la LOFCA.

Las emisiones en divisas realizadas desde 1992 obligaron en su día a solicitar un "rating" que calificara la solvencia del Gobierno Vasco como institución emisora. Con el fin de mantener y consolidar la óptima calificación sobre la solvencia (rating) a largo plazo que goza la Comunidad Autónoma, se ha llevado a cabo una reunión anual con las tres agencias internacionales más prestigiosas, Standard & Poor's, Moody's Investors Service y Fitch Ratings, para actualizar su información a tenor de los nuevos datos disponibles.

Considerando lo anterior las tres agencias, Standard & Poor's, Moody's Investors Service y Fitch Ratings han otorgado sus calificaciones como A, Baa1 y BBB+. Esto supone que Euskadi tiene en estos momentos mejores calificaciones que cualquier otra comunidad autónoma, superando la nota del Estado con las tres agencias.

### **3.b. Gastos**

Los gastos presupuestados por el Gobierno Vasco para el 2015 ascendieron a 10.782.664 miles de euros, lo que supone un aumento de 3,39% respecto a los gastos presupuestados de 2014, que ascendieron a 10.429.264 miles de euros.

Por su parte, los gastos liquidados alcanzaron los 10.161.474 miles de euros, con un aumento del 1,07% respecto a la liquidación del año anterior.

El volumen del gasto liquidado por el Gobierno Vasco representó más de un 14,5% del PIB de la Comunidad Autónoma.

La comparación de los gastos liquidados de 2014 y 2015 refleja que tanto los gastos de funcionamiento, capítulo 2, como los gastos de personal, capítulo 1, aumentaron su volumen un 0,7% y un 2,3% respectivamente.

En el caso de los gastos financieros, capítulo 3, disminuyeron un 9,0%; por el contrario, las transferencias corrientes, capítulo 4, aumentaron en un 1,6%. Por su parte, tanto las inversiones reales como las transferencias para inversiones disminuyeron un 60,5% y un 10,8%, respectivamente. Las variaciones de activos financieros disminuyeron en un 16,5% y los pasivos financieros aumentaron un

30,1 igo ziren.

30,1%.

III.14 koadroan eta III.4 grafikoa adierazten da zer-nolako bilakaera izan duten, kapituluka, aurrekontuan sartutako eta likidatutako gastuek.

En el Cuadro III.14 y el Gráfico III.4 se presenta la evolución por capítulos de los gastos presupuestados y liquidados.

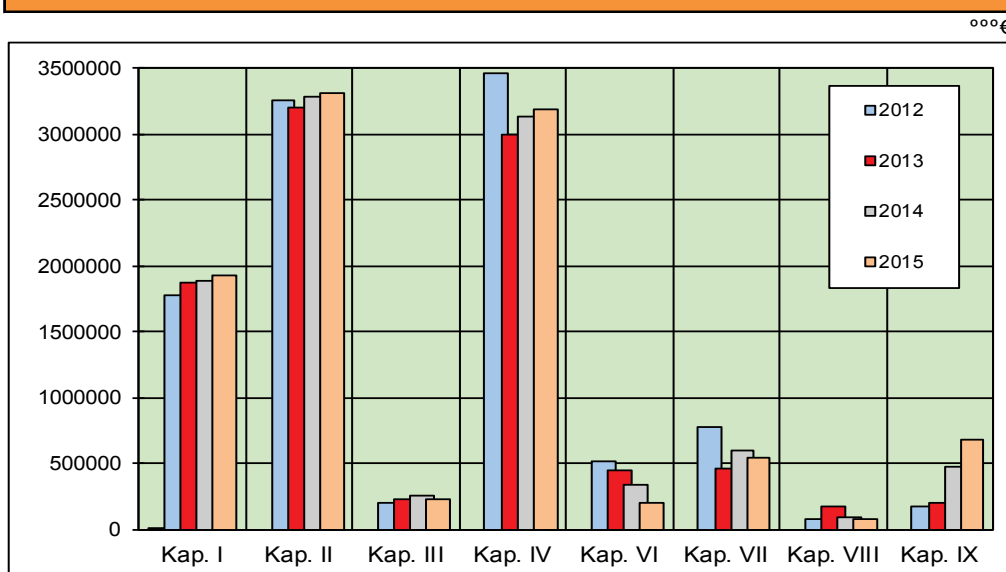
**EUSKO JAURLARITZAREN GASTUEN AURREKONTUAREN LIKIDAZIOA, KAPITULUKA**  
LIQUIDACIÓN DEL PRESUPUESTO DE GASTOS DEL GOBIERNO VASCO POR CAPÍTULOS

KAPITULUAK / CAPÍTULOS	2011		2012		2013		2014		2015	
	azk. aurr. ppto. def.	obli. garb. oblig. recon.	azk. aurr. ppto. def.	obli. garb. oblig. recon.	azk. aurr. ppto. def.	obli. garb. oblig. recon.	azk. aurr. ppto. def.	obli. garb. oblig. recon.	azk. aurr. ppto. def.	obli. garb. oblig. recon.
<b>Kap. I. Langileri gastuak</b> Cap. I. Remuneraciones del personal	1.929.019	1.905.887	1.901.502	1.781.937	1.912.804	1.867.852	1.890.769	1.884.605	1.959.266	1.929.534
<b>Kap. II. Gastu arruntak</b> Cap. II. Gastos corrientes	3.429.857	3.349.018	3.292.253	3.257.516	3.292.159	3.201.299	3.325.385	3.285.698	3.381.488	3.308.819
<b>Kap. III. Finantza gastuak</b> Cap. III. Gastos financieros	164.616	151.705	196.822	196.679	231.348	221.984	251.881	251.774	239.382	231.055
<b>Kap. IV. Transferentzi arruntak</b> Cap. IV. Transferencias corrientes	3.438.352	3.316.873	3.520.824	3.459.485	3.356.168	3.002.979	3.180.568	3.133.803	3.250.976	3.183.752
<b>Kap. VI. Inbertsio errealak</b> Cap. VI. Inversiones reales	567.660	444.612	562.919	519.247	548.044	452.646	475.923	332.040	492.414	206.942
<b>Kap. VII. Kapital transferentziak</b> Cap. VII. Transferencias de capital	972.750	730.069	831.207	783.580	802.141	457.690	679.269	600.793	649.833	542.081
<b>Kap. VIII. Finantza aktiboak</b> Cap. VIII. Activos financieros	170.810	105.551	81.388	73.511	185.557	175.087	87.720	85.020	97.979	72.965
<b>Kap. IX. Finantza pasiboak</b> Cap. IX. Pasivos financieros	169.483	169.483	174.483	174.483	199.928	199.928	537.750	479.805	711.326	686.326
<b>GUZTIRA / TOTAL</b>	<b>10.842.547</b>	<b>10.173.197</b>	<b>10.561.398</b>	<b>10.246.438</b>	<b>10.528.150</b>	<b>9.579.465</b>	<b>10.429.264</b>	<b>10.053.538</b>	<b>10.782.664</b>	<b>10.161.474</b>

azk. aurr.: azkeneko aurrekontua / ppto. def.: presupuesto definitivo  
obli. onar.: obligazio onartuta / oblig. recon.: obligaciones reconocidas

**KOADROA / CUADRO III.14**

**EUSKO JAURLARITZAREN LIKIDATUTAKO GASTUEN BILAKAERA KAPITULUKA**  
EVOLUCIÓN DE LOS GASTOS LIQUIDADOS DEL GOBIERNO VASCO POR CAPÍTULOS



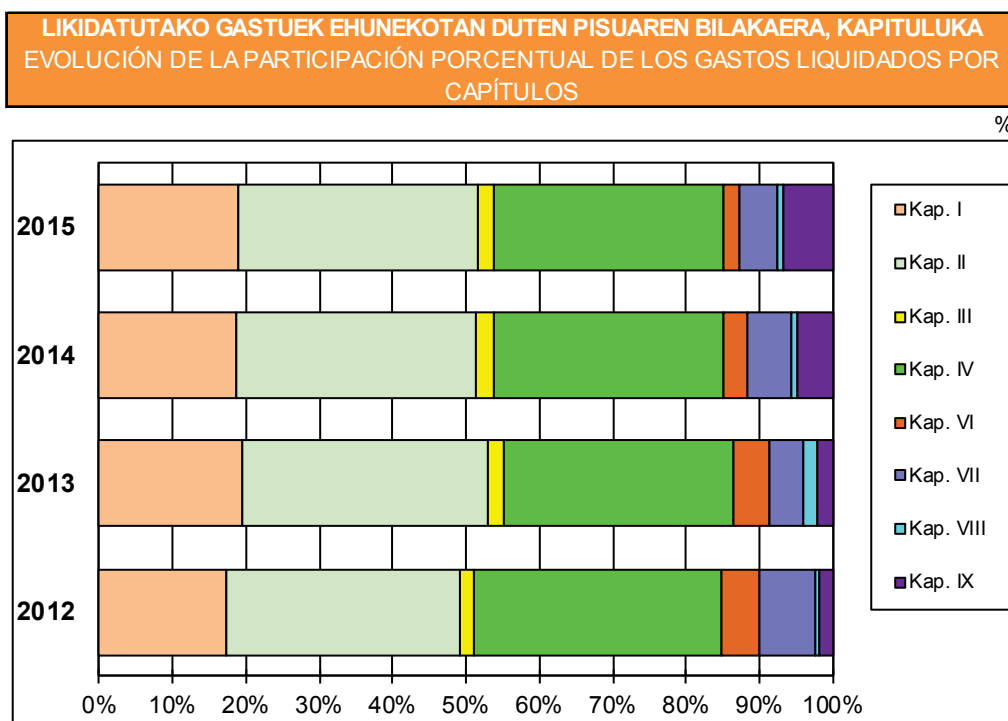
**GRAFIKOA / GRÁFICO III.4**

Eusko Jaurlaritzaren 2015. urteko gastuetatik, % 82,8 I., II. eta IV. kapituluei dagokie (langileria-gastuak, funtzionamendu-gastuak eta transferentzia arruntak). Ehuneko hori 2014. urteari dagokionaren antzekoa da, orduan % 82,6koa izan baitzen.

1. kapitulua gastuaren % 18,99 izan zen, eta BPGaren % 2,79. kapitulua guztizko gastuaren % 32,56 izan zen, eta Autonomia Erkidegoko BPGaren % 4,78; eta 4. kapitulua, berriz, gastuaren % 31,33 eta BPGaren % 4,60 (III.5 grafikoa).

De los gastos del Gobierno Vasco en el año 2015 el 82,8% se concentraron en los capítulos I, II y IV, gastos de personal, gastos de funcionamiento y transferencias corrientes. Este porcentaje es similar al correspondiente al del año 2014, que fue de un 82,6%.

El capítulo 1 representó el 18,99% del gasto y el 2,79% del PIB. El capítulo 2 el 32,56% del total de los gastos y un 4,78% del PIB de la Comunidad Autónoma, mientras que el capítulo 4 se situó en el 31,33% del gasto y en el 4,60% del PIB (Gráfico III.5).



**GRAFIKOA / GRÁFICO III.5**

III.15 koadroan dago jasota Eusko Jaurlaritzaren sailen artean nola banatuta dauden gastuak 2015ean.

La distribución de los gastos por Departamentos en el año 2015 se recoge en el Cuadro III.15.

**2015EKO EUSKO JAURLARITZAREN GASTUEN AURREKONTUA LIKIDAZIOA SAILKA**  
LIQUIDACIÓN DEL PRESUPUESTO DE GASTOS DEL GOBIERNO VASCO POR DEPARTAMENTOS DE 2015

€

SAILA	azke. aurreko. ppto. definitivo	obligazioak obligaciones	ordainketak pagos	DEPARTAMENTO
00 LEGEBILTZARRA	28.048.073	28.048.073	28.048.073	00 PARLAMENTO
01 JAURLARITZAREN LEHENDAKARITZA	73.298.761	68.062.568	58.087.822	01 PRESIDENCIA DEL GOBIERNO
02 HERRI ADMINISTRAZIOA ETA JUSTIZIA	254.554.584	232.415.512	211.434.739	02 ADMINISTRACIÓN PÚBLICA Y JUSTICIA
03 EKONOMIAREN GARAPENA ETA LEHIAKORTASUNA	497.411.460	389.688.556	301.553.405	03 DESARROLLO ECONÓMICO Y COMPETITIVIDAD
04 ENPLEGUA ETA GIZARTE POLITIKAK	1.070.239.524	1.060.698.199	1.035.529.117	04 EMPLEO Y POLÍTICAS SOCIALES
05 OGASUNA ETA FINANTZAK	139.063.124	128.855.456	108.968.880	05 HACIENDA Y FINANZAS
06 HEZKUNTZA, HIZKUNTZA POLITIKA ETA KULTURA	2.903.016.847	2.855.586.911	2.794.592.331	06 EDUCACION, POLITICA LINGÜÍSTICA Y CULTURA
07 SEGURTASUNA	616.607.970	572.765.668	547.147.114	07 SEGURIDAD
08 OSASUNA	3.442.587.306	3.429.209.749	3.167.391.675	08 SALUD
09 INGURUMENA ETA LURRALDE POLITIKA	673.468.938	408.836.740	331.050.607	09 MEDIO AMBIENTE Y POLÍTICA TERRITORIAL
51 LAN HARREMANETARAKO KONTSEILUA	2.366.545	2.366.545	2.366.545	51 CONSEJO DE RELACIONES LABORALES
52 EKONOMIA ETA GIZARTE EUSKAL KONTSEILUA	1.333.510	1.333.510	1.333.510	52 CONSEJO ECONOMICO Y SOCIAL VASCO
53 EUSKADIKO KOOPERATIBEN GOREN KONTSEILUA	892.518	892.518	892.518	53 CONSEJO SUPERIOR DE COOPERATIVAS DE EUSKAD
54 HERRI KONTUEN EUSKAL EPAITEGIA	7.253.857	7.253.857	7.253.857	54 TRIBUNAL VASCO DE CUENTAS PUBLICAS
55 DATUAK BABESTEKO EUSKAL BULEGOA	1.335.721	1.335.721	1.335.721	55 AGENCIA VASCA DE PROTECCION DE DATOS
90 ZOR PUBLIKOA	944.478.506	911.256.972	911.222.619	90 DEUDA PUBLICA
95 ERAKUNDEEN BALIABIDEAK ETA KONPROMISOAK	82.901.673	62.867.830	55.267.782	95 RECURSOS Y COMPROMISOS INSTITUCIONALES
99 HAINBAT SAIL	43.804.765			99 DIVERSOS DEPARTAMENTOS
<b>GUZTIRA</b>	<b>10.782.663.682</b>	<b>10.161.474.384</b>	<b>9.563.476.315</b>	<b>TOTAL</b>

**KOADROA / CUADRO III.15**

Gastu handiena Osasun Sailak eta Hezkuntza Sailak izan zuten. Osasuna Sailaren gastua 3.429.209 mila eurora iritsi zen 2015ean; Hezkuntza, Hizkuntza Politika eta Kultura Sailaren kasuan, berriz, gastuak 2.855.586 mila euroren kopurua iritsi zuten. Sail horien pisu erlatiboak gastu osoaren % 33,7 eta % 28,1 izan ziren, hurrenez hurren. Gainerako sailen artean, nabarmentzekoa da Enplegu eta Gizarte Gaietako Saila, % 10,4 hartu baitzuen.

Osasuna Sailaren eta Hezkuntza Sailaren likidatutako gastuak BPGaren % 9,2 inguru izan ziren: % 5,0 eta % 4,1, hurrenez hurren. Gainerako sailen gastuak maila txikiagokoak izan ziren.

Aurreko urtearekin alderatuta, guztira likidatutako gastuak handitu egin ziren Autonomia Erkidegoko merkatu-prezioetan adierazitako Barne Produktu Gordinarekiko: horrela 2014an ia %15etik 2015ean %

Los Departamentos con mayor volumen de gasto fueron Salud y Educación. El gasto del Departamento de Salud ascendió en 2015 a 3.429.209 miles de euros, y en el caso del Departamento de Educación, Política Lingüística y Cultura, el gasto alcanzó la cifra de 2.855.586 miles de euros. Sus pesos relativos fueron del 33,7% y del 28,1% del gasto total, respectivamente. Entre el resto de Departamentos destaca el Departamento de Empleo y Asuntos Sociales que representó un 10,4%.

Los gastos liquidados de los Departamentos de Salud y de Educación supusieron cerca del 9,2% del PIB, 5,0% y 4,1%, respectivamente. El resto de los Departamentos tuvo una menor relevancia.

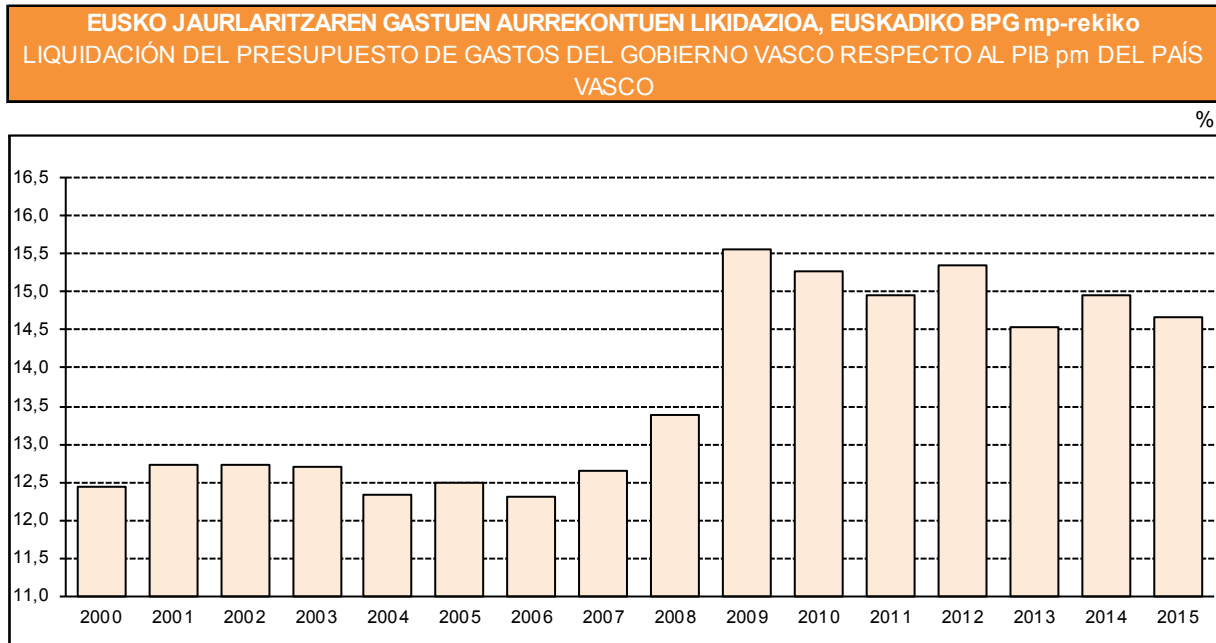
Los gastos liquidados totales respecto al Producto Interior Bruto a precios de mercado de la Comunidad Autónoma disminuyeron en comparación con el año anterior, de casi el 15% al 14,6% en 2015.



14,6ra.

Gastu-likidatuek barne-produktu gordinaren aldean (merkatu-preziotan) hartzen duten pisuaren bilakaera, honako grafiko honetan islatzen da.

La evolución del peso que representan los gastos liquidados respecto al producto interior bruto (a precios de mercado) se refleja en el siguiente gráfico.



**GRAFIKOA / GRÁFICO III.6**

### **3.c. Izaera instituzionaleko beste fluxu batzuk**

#### **3.c.1. Kupoa**

Urriaren 25eko 29/2007 Legeak onartutako kupoa zehazteko metodologian ezarritakoaren arabera, 2015erako behin-behineko kupoa zehaztu zen eguneratze-indize bat aplikatuz abiaburu-urteko kupu likidoari, jasotako eskumen berriak aintzat hartuta.

### **3.c. Otros flujos de carácter institucional**

#### **3.c.1. El Cupo**

Según lo establecido en la metodología de señalamiento del cupo aprobada por la Ley 29/2007, de 25 de octubre, el cupo provisional para 2015 se determinó por aplicación del índice de actualización sobre el cupo líquido del año base revisado por las nuevas competencias asumidas.



2015EKO ORDAINDUTAKO KUPOA / CUPO PAGADO 2015

000€

KONTZEPTUAK / CONCEPTOS	BEHIN-BEHINEKOA PROVISIONAL
BEHIN-BEHINEKO KUPO LIKIDOA CUPO LÍQUIDO PROVISIONAL	1.217.383
<b>Kupoaren Legeko 6.Bi artikuluko konpentsazioak</b> Compensaciones Artículo 6.2 de la Ley de Cupo	-68.146
<b>Arabako konpentsazioak</b> Compensaciones Álava	-5.650
<b>2007-7-30ko Eko.-Itunaren Batz. Mistoaren Hirugarren 2. Akordioa</b> Acuerdo Tercero 2º Comisión Mixta del Concierto Económico de 30-7-2007	0
<b>2007-7-30ko Eko.-Itunaren Batz. Mistoaren Laugarren Akordioa</b> Acuerdo Cuarto Comisión Mixta del Concierto Económico de 30-7-2007	-15.335
<b>2005-10-6ko Eko.-Itunaren Batz. Mistoaren Lehenengo Akordioa</b> Acuerdo Primero Comisión Mixta del Concierto Económico de 6-10-2005	0
<b>Enplegu-Politika Aktiboen behin-behineko baliorazioa. EEZPren 4+7 Kap.</b> Valoración provisional Políticas Activas de Empleo (cap. 4+7 SPEE)	-254.790
<b>ORDAINDU BEHARREKO LIKIDOA / LÍQUIDO A PAGAR</b>	873.462

**KOADROA / CUADRO III.16**

2009ko, 2011ko eta 2012ko ekitaldietan indarrean sartu ziren Euskal Autonomia Erkidegoari egindako honako zeregin eta zerbitzu hauen eskualdatzeak:

- 2009ko urtarrilaren 1etik aurrera: ikerketa eta garapen zientifiko nahiz teknikoa eta berrikuntza.
- 2011ko urtarrilaren 1etik aurrera: lanaren legedia betearazteko arloan, lanaren, enpleguaren eta lanbide heziketaren esparruan, Estatuko Enplegu Zerbitzu Publikoak (EEZP) zein Itsasoko Gizarte Institutuak (IGI) betetzen zuten.
- 2011ko urtarrilaren 1etik aurrera: erlijio irakasleak, espetxe erakundeetako osasuna eta maisu-maistrak, tituluak homologatu eta baliozkotzea, jabetza intelektuala, enplegu-erregulazioko espedienteak, urpekaritza profesionala, itsas garraioa eta estatuaren titulartasuneko artxiboa.
- 2012ko urtarrilaren 1etik aurrera: laneko eta gizarte-segurantzako ikuskaritza eta turismoa.

En los ejercicios 2009, 2011 y 2012 entraron en vigor los siguientes traspasos de funciones y servicios a la Comunidad Autónoma del País Vasco:

- Con efectividad 1 de enero de 2009: Investigación y desarrollo científico y técnico e innovación.
- Con efectividad 1 de enero de 2011: ejecución de la legislación laboral en el ámbito del trabajo, el empleo y la formación profesional para el empleo, que realizaban el Servicio Público de Empleo Estatal (SEPE) y el Instituto Social de la Marina (ISM).
- Con efectividad 1 de julio de 2011: profesores de religión, sanidad y maestros en instituciones penitenciarias, homologación y convalidación de títulos, propiedad intelectual, expedientes de regulación de empleo, buceo profesional, transporte marítimo y archivos de titularidad estatal.
- Con efectividad 1 de enero de 2012: inspección de trabajo y seguridad social y turismo.

Kupoaren metodologiako 11. artikulua aplikaturik, egokia da abiaburu-urteko kupo

En aplicación del artículo 11 de la metodología del cupo, procede revisar el cupo líquido del

likidoa berrikustea, bai eskualdaketaren ekitaldiko kupoa, baita bosturtekoaren hurrengo ekitaldietakoa zehazteko ere.

Halaber, 2007-2011rako Kupoaren Metodologiaren Hirugarren Xedapen Gehigarrian ezartzen denez, EAEn Autonomiaren Aldeko eta Mendetasunari Arreta Eskaintzeko Sistema eratzeko finantza-izaerako xedapenak, Hezkuntzako Lege Organikoaren garapenerako finantza-izaerako xedapenak eta osasun-arloaren ezohiko finantziatorako xedapenak Ekonomia Itunaren Batzorde Mistoaren akordioetan aurreikusitakoa aplikatuz zehaztuko dira.

Horri dagokionez, Ekonomia Itunaren Batzorde Mistoak honako akordio hauek hartu ditu:

- Osasunaren ezohiko finantziarioa dela eta, 2005eko urriaren 6ko Ekonomia Itunaren Batzorde Mistoaren lehenengo akordioak ezartzen duenez, 2005eko irailaren 10eko Lehendakarien Konferentzian erabakitako zerga- eta finantza-neurriak Ekonomia Itunaren sistemarekin bat etorriz aplikatuko dira Euskal Autonomia Erkidegoan.

Ondorioz, erabaki zen Estatuko Administrazioak autonomia-erkidegoen eskumeneko osasun-arloko gastuak finantzatzeko ezohiko aurrekontu-zuzkidurak kupoaren minorazioaren bidez ordainduko zirela, hau da, estatu-mailara eramandako aurrekontu-zuzkidura horiei egozpen-indizea aplikatzearen ondorio den zenbatekoa kupoan gutxiagotuz.

2015erako ez zen zenbatekorik murriztu kontzeptu horrengatik.

- 2007ko urtarrilaren 30eko Ekonomia Itunaren Batzorde Mistoaren hirugarren akordioa: Autonomiari buruzko eta Mendekotasunari Arretarenganako Sistema (AMAS) egituratzeko Estatuaren zuzkiduretan Euskadik izango zuen parte-hartzea zehaztu zen.

año base, tanto para el cálculo del cupo del ejercicio en el que se produce el traspaso como el de los años posteriores del quinquenio.

Asimismo, la Disposición Adicional tercera de la Metodología del Cupo para 2007-2011 establece que la aplicación en la CAPV de las disposiciones de carácter financiero para la configuración del Sistema para la Autonomía y Atención a la Dependencia, el desarrollo de la Ley Orgánica de Educación y la financiación extraordinaria de la sanidad se determinará por aplicación de los Acuerdos de la Comisión Mixta del Concierto Económico.

A este respecto, la Comisión Mixta del Concierto Económico ha adoptado los siguientes acuerdos:

- En relación a la financiación extraordinaria de la sanidad, el Acuerdo Primero de la Comisión Mixta del Concierto Económico de 6 de octubre de 2005, estableció que la aplicación en el País Vasco de las medidas de carácter tributario y financiero acordadas en la Conferencia de Presidentes de 10 de septiembre de 2005 se realizaría de acuerdo con el sistema de Concierto Económico.

En consecuencia, se acordó que la participación del País Vasco en las dotaciones presupuestarias extraordinarias destinadas por la Administración del Estado a la financiación de los gastos sanitarios de competencia de las Comunidades Autónomas, se hará efectiva por minoración en el cupo, por aplicación del índice de imputación a dichas dotaciones presupuestarias elevadas a nivel estatal.

Para 2015 no se minoró importe alguno por este concepto.

- Por el Acuerdo Tercero de la Comisión Mixta del Concierto Económico de 30 de julio de 2007 se determinó la participación del País Vasco en las dotaciones del Estado para la configuración del Sistema para la Autonomía y Atención de la Dependencia (SAAD).

Akordio horren bigarren atalean honako hau ezarri zen: AMASen erabakitako maila finantzatzera bideratutako aurrekontu-zuzkiduretan Euskadik izango duen parte-hartzea kupoaren minorazioaren bidez egingo da, hau da, estatu-mailara igotako aurrekontu-zuzkidura horiei egozpen-indizea aplikatzearen ondorio den zenbatekoa kupoan gutxiagotuz.

2015erako ez zen zenbatekorik murriztu kontzeptu horrengatik, Estatuko Aurrekontu Orokorretan ez baitzen partidarik zehaztu AMASen adostutako maila finantzatzeko.

- 2007ko urtarrilaren 30eko Ekonomia Itunaren Batzorde Mistoaren laugarren akordioa: Hezkuntzako Lege Organikoaren garapenerako Estatuaren zuzkiduretan Euskadik izango zuen parte-hartzea kupoaren minorazioaren bidez ordainduko zela erabaki zen, hau da, estatu-mailara igotako aurrekontu-zuzkidura horiei egozpen-indizea aplikatzearen ondorio den zenbatekoa kupoan gutxiagotuz.

2015erako 15.335.200 euroko behin-behineko kopurua gutxiagotu zen kupotik.

Beste aldetik, 2007-2011 aldirako Kupoaren Bosturtekorako Legearen 12. artikuluan ezarritakoa aplikatuz, 2015eko maiatzean, behin-behinekoz, 2014 urteko kupoa likidatu zen. Euskal Autonomia Erkidegoaren aldeko 45.937.170 euroko aldea izan zuen likidazioak.

Halaber, 2013 urteko kupoaren likidazioaren doiketak Euskal Autonomia Erkidegoaren aldeko 4.045.140 euroko aldea izan zuen.

Dagozkion konpentsazioak eta doitzeak egin ondoren, guztira sartu beharreko kopuruan lurralde historiko bakoitzak egin beharreko ekarpena kalkulatzeko, 2015ean indarrean zeuden koefiziente horizontalak aplikatu ziren. III.17 eta III.18 koadroetan jasota daude 2015 urteko hiru epeetan egindako benetako ordainketak bai eta lurralde historikoen artean nola banatu ziren ere.

En el apartado Segundo de dicho Acuerdo se estableció que la participación del País Vasco en las dotaciones presupuestarias destinadas a la financiación del nivel acordado del SAAD, se realizará mediante minoración en el cupo del importe que resulte por aplicación del índice de imputación a dichas dotaciones presupuestarias, elevadas a nivel estatal.

Para 2015 no se minoró importe alguno por este concepto al no haberse incluido en los Presupuestos Generales del Estado ninguna partida para la financiación del nivel acordado del SAAD.

- El Acuerdo Cuarto de la Comisión Mixta del Concierto Económico del 30 de julio de 2007 determinó que la participación del País Vasco en las dotaciones del Estado para el desarrollo de la Ley Orgánica de Educación se hará efectiva por minoración en el cupo, por aplicación del índice de imputación a dichas dotaciones presupuestarias, elevadas a nivel estatal.

Para 2015 se minoró un importe provisional de 15.335.200 euros.

Por otra parte, en aplicación de lo dispuesto en el artículo 12 de la Ley Quinquenal de Cupo para 2007-2011, en mayo de 2015 se liquidó provisionalmente el cupo de 2014, dando lugar a una diferencia a favor del País Vasco de 45.937.170 euros.

De igual modo, se realizó el ajuste a la liquidación de cupo de 2013, dando una diferencia a favor de la CAPV de 4.045.140 euros.

La distribución por Territorios Históricos del importe total a ingresar, después de las compensaciones y ajustes pertinentes, se realizó por aplicación de los coeficientes horizontales vigentes en 2015. Los pagos efectivos realizados en los tres plazos del año 2015 y su distribución por Territorios Históricos se recogen en los Cuadros III.17 y III.18.

**2015EKO KUPO LIKIDOA ORDAINTEZKO EPEAK / PLAZOS DE PAGO DEL CUPO LÍQUIDO DE 2015**

°°°€

KONTZERTUAK CONCEPTOS	MAIATZA MAYO	IRAILA SEPTIEMBRE	ABENDUA DICIEMBRE	GUZTIRA TOTAL
<b>2015EKO BEHIN-BEHINEKO KUPO LIKIDOA</b> CUPO LÍQUIDO PROVISIONAL 2015	405.794	405.794	405.794	1.217.383
<b>2015eko Kupoari buruzko Legearen 6.Bi artikuluko konpentsazioak</b> Compensaciones Artículo 6.Dos de la Ley de Cupo 2015	-22.715	-22.715	-22.715	-68.146
<b>2015eko Arabako Konpentsazioak</b> Compensaciones Álava 2015	-1.883	-1.883	-1.883	-5.650
<b>2007-7-30ko Eko.-Itunaren Batz. Mistoaren Hirugarren 2. Akordioa</b> Acuerdo Tercero 2º Comisión Mixta del Concierto Económico de 30-7-2007	0	0	0	0
<b>2007-7-30ko Eko.-Itunaren Batz. Mistoaren Laugarren Akordioa</b> Acuerdo Cuarto Comisión Mixta del Concierto Económico de 30-7-2007	-5.112	-5.112	-5.112	-15.335
<b>2005-10-6ko Eko.-Itunaren Batz. Mistoaren Lehenengo Akordioa</b> Acuerdo Primero Comisión Mixta del Concierto Económico de 6-10-2005	0	0	0	0
<b>Enplegu-Politika Aktiboen behin-behineko baliorazioa. EEZPren 4+7 Kap.</b> Valoración provisional Políticas Activas de Empleo (cap. 4+7 SPEE)	-84.930	-84.930	-84.930	-254.790
<b>2015EKO ORDAINDUTAKO KUPOA</b> CUPO PAGADO 2015	291.154	291.154	291.154	873.462
<b>2014KO KUPOAREN LIKIDAZIOA</b> LIQUIDACIÓN CUPO 2014	-45.937			-45.937
<b>2013KO KUPOAREN LIKIDAZIOAREN DOIKETA</b> AJUSTE LIQUIDACIÓN CUPO 2013	-4.045			-4.045

**KOADROA / CUADRO III.17**

**2015EKO BEHIN-BEHINEKO KUPO LIKIDOA LURRALDE HISTORIKOKA**  
CUPO LÍQUIDO PROVISIONAL 2015 POR TERRITORIOS HISTÓRICOS

°°°€

KONTZERTUAK CONCEPTOS	ARABA ÁLAVA	BIZKAIA	GIPUZKOA	EAE CAE
<b>Koefiziente horizontalak</b> Coeficientes horizontales	16,43%	50,54%	33,03%	100%
<b>2015EKO BEHIN-BEHINEKO KUPO LIKIDOA</b> CUPO LÍQUIDO PROVISIONAL 2015	200.016	615.265	402.102	1.217.383
<b>2015eko Kupoari buruzko Legearen 6.Bi artikuluko konpentsazioak</b> Compensaciones Artículo 6.Dos de la Ley de Cupo 2015	-11.196	-34.441	-22.509	-68.146
<b>2015eko Arabako Konpentsazioak</b> Compensaciones Álava 2015	-5.650			-5.650
<b>2007-7-30ko Eko.-Itunaren Batz. Mistoaren Hirugarren 2. Akordioa</b> Acuerdo Tercero 2º Comisión Mixta del Concierto Económico de 30-7-2007	0	0	0	0
<b>2007-7-30ko Eko.-Itunaren Batz. Mistoaren Laugarren Akordioa</b> Acuerdo Cuarto Comisión Mixta del Concierto Económico de 30-7-2007	-2.520	-7.750	-5.065	-15.335
<b>2005-10-6ko Eko.-Itunaren Batz. Mistoaren Lehenengo Akordioa</b> Acuerdo Primero Comisión Mixta del Concierto Económico de 6-10-2005	0	0	0	0
<b>Enplegu-Politika Aktiboen behin-behineko baliorazioa. EEZPren 4+7 Kap.</b> Valoración provisional Políticas Activas de Empleo (cap. 4+7 SPEE)	-41.862	-128.771	-84.157	-254.790
<b>2015EKO ORDAINDUTAKO KUPOA</b> CUPO PAGADO 2015	138.789	444.303	290.371	873.462
<b>2014KO KUPOAREN LIKIDAZIOA</b> LIQUIDACIÓN CUPO 2014	-7.547	-23.217	-15.173	-45.937
<b>2013KO KUPOAREN LIKIDAZIOAREN DOIKETA</b> AJUSTE LIQUIDACIÓN CUPO 2013	-665	-2.044	-1.336	-4.045

**KOADROA / CUADRO III.18**

III.19 koadroan, 2007-2014 urteetako behin-behineko kupo likidoaren eta behin betiko kupo likidoaren kalkulua dago, bai eta 2015 urteko behin-behinekoarena ere.

En el Cuadro III.19 se recoge el cálculo del cupo líquido, provisional y definitivo, para los ejercicios del período 2007-2014 y el provisional para el año 2015.

BEHIN-BEHINEKO ETA BEHIN BETIKO KUPO LIKIDOAK / CUPOS LÍQUIDOS PROVISIONALES Y DEFINITIVOS 2007-2015									
BEHIN-BEHINEKO KUPOA / CUPO PROVISIONAL <span style="float: right;">°°°€</span>									
KONTZEPTUAK / CONCEPTOS	2007 **	2008	2009	2010	2011	2012	2013	2014	2015
ABIABURU-URTEKO KUPO LIKIDOA CUPO LÍQUIDO AÑO BASE		1.648.169	1.556.251	1.556.251	1.494.827	1.466.453	1.466.453	1.466.453	1.466.453
Eguneratze-indizea Índice de Actualización		1,0700198	0,9443266	0,7948796	0,6740570	0,5561127	0,7921442	0,7866275	0,8301545
KUPO LIKIDOA CUPO LÍQUIDO	1.648.169	1.763.574	1.469.610	1.237.032	1.007.599	815.513	1.161.642	1.153.552	1.217.383
Kupoari buruzko Legearen 6.Bi art. Konp. Compensaciones art. 6.Dos Ley de Cupo	-82.088	-87.836	-77.518	-65.250	-55.332	-45.650	-65.026	-64.573	-68.146
Kupoari buruzko Legearen Xed. Iragankor bakarra Disposición Transitoria Única Ley de Cupo	2.980								
Arabako konpentsazioak Compensaciones Álava	-3.824	-4.015	-4.216	-4.427	-4.648	-4.880	-5.124	-5.380	-5.650
2007-7-30ko EBMaren Hirugarren 2. Akordioa Acuerdo Tercero 2º CMCE 30-7-2007	-14.006	-18.908	-18.848	-18.848	-18.848				
2007-7-30ko EBMaren Laugarren Akordioa Acuerdo Cuarto CMCE 30-7-2007	-43.984	-54.924	-61.365	-59.167	-34.990	-23.129	-9.074	-6.172	-15.335
2005-10-6ko EBMaren Lehenengo Akordioa Acuerdo Primero CMCE 6-10-2005	-57.914	-47.833	-48.592	-79.863	-2.995	-2.995	-1.352	-1.352	
Enplegu-Politika Aktiboaren behin-behineko baliorazioa. EEZPren 4+7 Kap. Valoración provisional Políticas Activas de Empleo (cap. 4+7 SPEE)					-407.099	-323.851	-192.776	-221.445	-254.790
<b>ORDAINDU BEHARREKO LIKIDOA LÍQUIDO A PAGAR</b>	<b>1.449.334</b>	<b>1.550.058</b>	<b>1.259.071</b>	<b>1.009.478</b>	<b>483.688</b>	<b>415.008</b>	<b>888.291</b>	<b>854.630</b>	<b>873.462</b>
BEHIN BETIKO KUPOA / CUPO DEFINITIVO <span style="float: right;">°°°€</span>									
KONTZEPTUAK / CONCEPTOS	2007	2008	2009	2010	2011	2012	2013	2014	
ABIABURU-URTEKO KUPO LIKIDOA CUPO LÍQUIDO AÑO BASE	1.648.169	1.793.658	1.693.627	1.693.627	1.626.780	1.595.902	1.595.902	1.595.902	
Eguneratze-indizea Índice de Actualización	1,0882733	0,7607203	0,5489278	0,7563630	0,5966094	0,5082087	0,6617175	0,6947523	
KUPO LIKIDOA CUPO LÍQUIDO	1.793.658	1.364.472	929.679	1.280.997	970.552	811.051	1.056.036	1.108.757	
Kupoari buruzko Legearen 6.Bi art. Konp. Compensaciones art. 6.Dos Ley de Cupo	-89.334	-67.958	-49.038	-67.569	-53.298	-45.400	-59.114	-62.065	
Kupoari buruzko Legearen Xed. Iragankor bakarra Disposición Transitoria Única Ley de Cupo	3.243								
Arabako konpentsazioak Compensaciones Álava	-3.824	-4.015	-4.216	-4.427	-4.648	-4.880	-5.124	-5.380	
2007-7-30ko EBMaren Hirugarren 2. Akordioa Acuerdo Tercero 2º CMCE 30-7-2007	-13.791	-16.041	-44.139	-18.803	-18.801				
2007-7-30ko EBMaren Laugarren Akordioa Acuerdo Cuarto CMCE 30-7-2007	-38.161	-60.065	-64.798	-56.793	-31.971	-15.487	-11.263	-9.385	
2005-10-6ko EBMaren Lehenengo Akordioa Acuerdo Primero CMCE 6-10-2005	-56.116	-47.518	-50.619	-79.861	-2.995	-2.974	-1.352	-110	
Enplegu-Politika Aktiboaren behin-behineko baliorazioa. EEZPren 4+7 Kap. Valoración provisional Políticas Activas de Empleo (cap. 4+7 SPEE)					-411.090	-306.152	-245.864	-223.122	
<b>ORDAINDU BEHARREKO LIKIDOA LÍQUIDO A PAGAR</b>	<b>1.595.675</b>	<b>1.168.875</b>	<b>716.868</b>	<b>1.053.543</b>	<b>447.750</b>	<b>436.158</b>	<b>733.319</b>	<b>808.693</b>	

\*\* 2007-2011 bosturteko oinarrizko urtea / Año base del quinquenio 2007-2011

### KOADROA / CUADRO III.19

#### 3.c.2. BEZaren egokitzapena

Ekonomia Itunak Estatuaren esku uzten du, bai Zerga Berezetan, bai BEZan, inportazio-eskubideen eta inportazioarekiko kargen diru-bilketa eta kudeaketa. Horregatik

#### 3.c.2. El Ajuste del IVA

El Concierto Económico reserva al Estado la recaudación y gestión en general de los derechos de importación y los gravámenes a la importación en los Impuestos Especiales y en

BEZarengatik bildutakoaren egokitzapenak bi osagai ditu: aduanak eta barne-eragiketak.

Ohiko prozedurari jarraiki, Ekonomia Itunaren Batzorde Mistoak ezarri baitu, Ogasun eta Finantza Sailak eta Ogasun eta Herri Administrazioen Ministerioak bat etorritik kalkulatu eta onartu zuten BEZaren doiketa, 2014ko likidazioari eta 2015eko lau hiruhilekoei zegokiena, nahiz eta azken horiek osorik kobratu ez. Hona BEZaren diru-bilketaren doiketak, Estatuarekikoak (mila eurotan):

el IVA. Por ello, el ajuste a la recaudación por IVA tiene dos componentes: aduanas y operaciones interiores.

Siguiendo el procedimiento habitual, establecido por la Comisión Mixta del Concerto Económico, el Departamento de Hacienda y Finanzas y el Ministerio de Hacienda y Administraciones Públicas calcularon y aprobaron de común acuerdo el Ajuste IVA relativo a la liquidación de 2014 y a los cuatro trimestres de 2015, que no fueron cobrados en su totalidad. Las cifras de los ajustes a la recaudación por IVA con el Estado fueron las siguientes (en miles de euros):

**2015EAN ESTATUAREKIKO BEZ-AREN EGOKITZAPENAGATIK DIRUSARRERAK /  
INGRESOS POR AJUSTE IVA CON EL ESTADO 2015**

<sup>000</sup>€

BEZaren Egokitzapena / Ajuste IVA	2014ko likidaz.* Liquidación 2014	Hiruhilekoko dirusarrerak**/ Ingresos trimestrales 2015	GUZTIRA TOTAL
<b>GUZTIRA / TOTAL</b>	279.741	1.019.371	1.299.112

\*Barne hartzeen da burutu gabe zegoen 2014ko BEZaren kobraketa, 284.183 mila eurokoa. / Incluye el cobro del IVA pendiente de 2014 que ascendió a 284.183 miles de euros.

\*\* 2015ean, 401.303 mila euro geratu ziren kobratu gabe./ En 2015 han quedado pendientes de cobro 401.303 miles de euros.

**KOADROA / CUADRO III.20**

Foru Aldundiek Estatuarekiko BEZaren doiketa gisa bildutako zenbatekoa handiagotu da, hau da, aurreko urtean baino % 5,1 gehiago. Tasa hori askoz handiagoa izan zatekeen Zerga Agentziak EAEari atxikipenak egin ez balizkio ordainketa hauetan.

BEZ Estatuarekin doitzearen ondoriozko sarrerek aipatu handiagotzea islatu dute, bi arrazoirengatik: BEZ bidezko bilketa nabarmen handitu da Estatuan, eta bilketaren formalizazio maila handitu egin da 2014an erregistratu zenarekiko.

Urtearen zati handiengan, BEZagatiko bilketaren hazkuntza % 7,5 inguruan ibili da Estatuan. Izan ere, bilketa gordina neurrian hazi da, eta itzulketak dezente murriztu dira. Azaroan, bilketa % 6,6ko tasan kokatu zen azkenik (2015eko laugarren lauhilekoaren BEZaren doiketa kalkulatzeko oinarritzat balio

El importe ingresado por las Diputaciones Forales, en concepto de Ajuste IVA con el Estado, ha aumentado interanualmente el 5,1%, pero esta tasa sería mucho más elevada si la Agencia Tributaria no hubiera efectuado retenciones en estos pagos a la CAPV.

Los ingresos por Ajuste IVA con el Estado han mostrado el mencionado incremento, debido al importante crecimiento de la recaudación por IVA en el Estado y por un mayor grado de formalización de la misma respecto al registrado en 2014.

Durante la mayor parte del año el incremento de la recaudación estatal por IVA se ha movido en el entorno del 7,5%, gracias a un moderado incremento de la recaudación bruta y a una importante disminución de las devoluciones. La recaudación a noviembre se situó finalmente en una tasa del 6,6% (dato

du datu horrek), azaroko diru-sarrera gordinetan atzerakada egon baitzen.

Bestalde, 2015eko azaroan, bilketaren formalizazio maila aurreko urteko azaroko formalizazio mailatik portzentajezko 1,3 puntu gorago zegoen.

Hurrengo koadroan dago lurraldeen arteko banaketaren bilakaera (urte bakoitzeko koefiziente horizontalen arabera egin dira banaketak).

que sirve de base para el cálculo del Ajuste IVA del cuarto trimestre de 2015) como consecuencia de un retroceso en los ingresos brutos de noviembre.

Por su parte, el grado de formalización de la recaudación a noviembre de 2015 se situaba 1,3 puntos porcentuales por encima de la formalización a noviembre del año anterior.

En cuanto a la distribución territorial, realizada según los coeficientes horizontales de cada año, su evolución aparece en el siguiente cuadro.

**BEZ-AREN EGOKITZAPENA, LURRALDE HISTORIKOKA. 1995-2015 ALDIA**  
**AJUSTE IVA SEGÚN TERRITORIOS HISTÓRICOS. PERÍODO 1995-2015**

URTEAK AÑOS	ARABA / ÁLAVA		BIZKAIA		GIPUZKOA		EAE / CAE
	°°°€	%	°°°€	%	°°°€	%	°°°€
1995	76.098	14,94	269.245	52,86	164.012	32,20	509.355
1996	84.544	14,81	306.951	53,77	179.364	31,42	570.858
1997	103.548	15,31	358.190	52,96	214.603	31,73	676.341
1998	111.337	15,67	369.326	51,98	229.852	32,35	710.515
1999	129.447	15,64	428.400	51,76	269.819	32,60	827.666
2000	166.062	15,96	533.980	51,32	340.448	32,72	1.040.490
2001	163.158	16,40	504.098	50,67	327.609	32,93	994.865
2002	175.421	16,59	530.809	50,20	351.158	33,21	1.057.388
2003	194.769	16,74	585.005	50,28	383.721	32,98	1.163.495
2004	206.428	16,63	624.995	50,35	409.877	33,02	1.241.300
2005	202.771	16,72	610.496	50,34	399.479	32,94	1.212.746
2006	197.414	16,33	613.639	50,76	397.850	32,91	1.208.903
2007	198.567	16,88	590.053	50,16	387.722	32,96	1.176.342
2008	185.128	16,95	547.193	50,10	359.881	32,95	1.092.202
2009	130.023	16,91	383.994	49,94	254.894	33,15	768.911
2010	175.356	16,91	519.948	50,14	341.689	32,95	1.036.993
2011	167.404	16,78	501.015	50,22	329.221	33,00	997.640
2012	178.685	16,61	543.048	50,48	354.035	32,91	1.075.768
2013	184.901	16,23	578.171	50,75	376.181	33,02	1.139.253
2014	197.804	16,00	629.759	50,94	408.713	33,06	1.236.276
2015	213.444	16,43	656.571	50,54	429.097	33,03	1.299.112

**KOADROA / CUADRO III.21**

**3.c.3. Fabrikazioaren gaineko Zerga Berezien Egokitzapenak**

Aurretik onartuta zegoen prozeduraren arabera, apirilean, uztailean, urrian eta abenduan, Fabrikazioaren gaineko Zerga Bereziengatiko egokitzapenak gauzatu eta kontabilizatu zituzten foru-aldundiek.

**3.c.3. Los Ajustes de los Impuestos Especiales de Fabricación**

De acuerdo con el procedimiento establecido por la Comisión Mixta de Concierto Económico, en los meses de abril, julio, octubre y diciembre, se realizaron y contabilizaron por las Diputaciones Forales los Ajustes por los



Egokitzapen horien azken emaitzak -206.344 mila eurotara jotzen zuen eta foru aldundien artean banatu zen, 2015ean indarrean zeuden koefiziente horizontalen arabera, hain zuzen.

Hiru hilez behin Zerga Administrazioiko Estatu Agentziarekin egiten diren doikuntzei dagokienez, saldo garbia txikiagoa da (% 5,2) Foru Aldundiek 2014an transferitutako guztizkoa baino; batez ere, zerga autonomikoak ezartzetik eratorri den Hidrokarburoen gaineko Zerga Bereziaren ondoriozko doiketa berriagatik Estatuari sartu behar zaion kopuruak eragin txikiagoa duelako. Iaz, oso kopuru handikoa izan zen, 2013ko doiketa sartu baitzen. Horrela, bada, Hidrokarburoen gaineko Zergaren ondoriozko doiketa, Estatuaren aldekoa, % 7,4 murriztu da.

Zati batean arindu egin da EAerako jarrera positibo hori, Tabako Lanen gaineko Zerga Bereziaren likidazioa egin baitzen 2014an, EAeri kalte egin diona, urteen artean diru-sarrerak % 34,5 murriztea eragin baitu. Estatuko bilketari dagokionean, azaroan formalizazio-maila handia zegoelako gertatu da bilakaera hori, aurreko urtean ez bezala.

Impuestos Especiales de Fabricación, con el resultado final de -206.344 miles de euros, distribuido entre las Diputaciones Forales según los coeficientes horizontales vigentes en 2015.

Respecto a los Ajustes practicados trimestralmente con la Agencia Tributaria, su saldo neto es inferior (5,2%) al total transferido por las Diputaciones Forales en 2014, principalmente como consecuencia del menor impacto de la cantidad a ingresar al Estado por el nuevo Ajuste por el Impuesto Especial sobre Hidrocarburos derivado de la aplicación de los tipos impositivos autonómicos, que el año anterior fue de cuantía muy elevada al incorporar el Ajuste del año 2013. Así, el Ajuste por el Impuesto sobre Hidrocarburos, favorable al Estado, se ha reducido un 7,4%.

Este comportamiento positivo para la CAE se ha visto parcialmente mitigado por una liquidación de 2014 muy desfavorable para la CAE en el Impuesto Especial sobre Labores de Tabaco que ha provocado una disminución interanual de los ingresos del 34,5%. Esta evolución se ha producido por el alto nivel de formalización a noviembre en la recaudación del Estado, a diferencia del año anterior.

**2015EKO FABRIKAZIOKO ZERGA BEREZIEN EGOKITZAPENAK, KONTZEPTUKA, EPEKA ETA LURRALDE HISTORIKOKA**  
**AJUSTES IMPUESTOS ESPECIALES DE FABRICACIÓN 2015 SEGÚN CONCEPTOS, PLAZOS Y TERRITORIOS HISTÓRICOS**

000€

KONTZEPTUAK / CONCEPTOS	2014ko likid. Liquid. 2014	I. hiruhilekoa Trimestre I	II. hiruhile. Trimestre II	III. hiruhile. Trimestre III	IV. hiruhile. Trimestre IV	GUZTIRA TOTAL
ALKOHOLA / ALCOHOL	16.263	8.996	4.891	6.050	6.328	42.528
GARAGARDOA / CERVEZA	7.211	2.055	2.176	2.734	993	15.169
HIDROKARBUROAK / HIDROC.	-126.285	-33.184	-47.987	-50.705	-47.712	-305.874
TABAKOA / TABACO	-13.097	23.026	14.104	8.528	9.272	41.833
<b>GUZTIRA / TOTAL</b>	<b>-115.908</b>	<b>893</b>	<b>-26.816</b>	<b>-33.394</b>	<b>-31.119</b>	<b>-206.344</b>
ARABA / ÁLAVA (16,43%)	-19.044	147	-4.406	-5.487	-5.113	-33.902
BIZKAIA (50,54%)	-58.580	451	-13.553	-16.877	-15.728	-104.286
GIPUZKOA (33,03%)	-38.284	295	-8.857	-11.030	-10.279	-68.155

**KOADROA / CUADRO III.22**

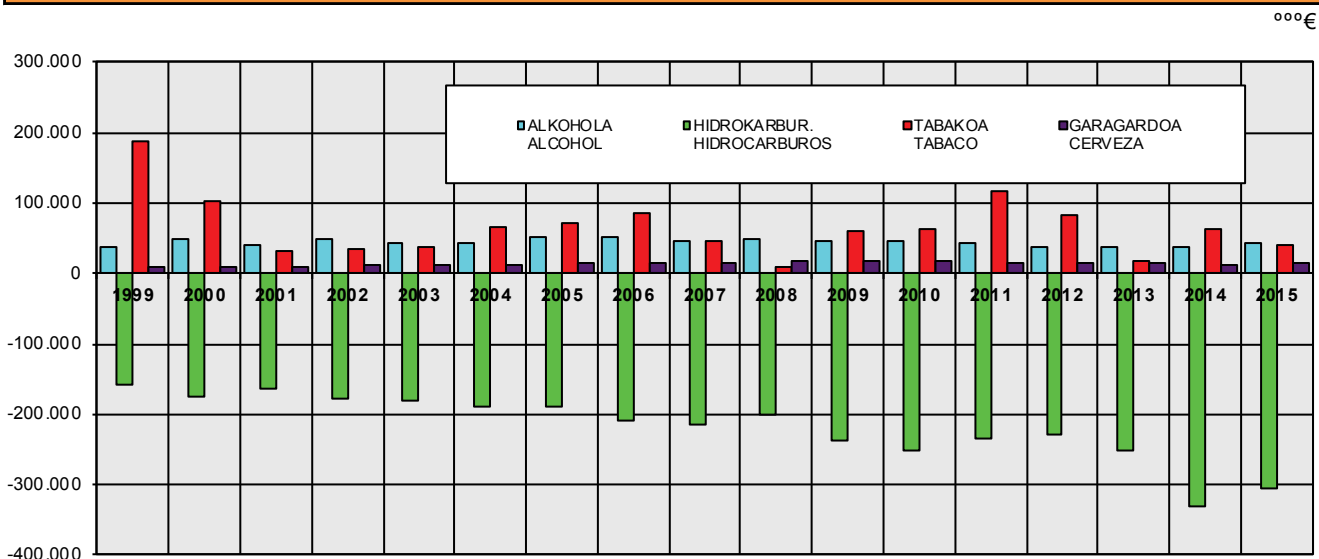


**1999-2015 ALDIKO FABRIKAZIOKO ZERGA BEREZIEN EGOKITZAPENAK, KONTZEPTUKA**  
**AJUSTES IMPUESTOS ESPECIALES DE FABRICACIÓN PERÍODO 1999-2015 SEGÚN CONCEPTOS**

URTEAK AÑOS	ALKOHOLA ALCOHOL	GARAGARDOA CERVEZA	HIDROKARBUR. HIDROCARBUROS	TABAKOA TABACO	GUZTIRA TOTAL
1999	38.729	8.948	-159.311	189.082	77.448
2000	49.273	9.988	-174.971	103.022	-12.687
2001	40.803	10.504	-163.317	32.280	-79.730
2002	48.166	12.516	-176.868	34.844	-81.342
2003	42.510	12.758	-182.015	37.871	-88.876
2004	44.606	13.350	-187.997	67.005	-63.036
2005	50.554	15.995	-189.324	70.444	-52.331
2006	50.885	15.428	-209.567	87.206	-56.048
2007	45.503	14.713	-213.427	46.267	-106.944
2008	49.174	17.145	-200.209	10.386	-123.504
2009	46.100	16.564	-237.517	60.352	-114.501
2010	45.014	16.623	-251.337	64.395	-125.305
2011	43.414	15.727	-234.432	115.956	-59.335
2012	36.610	15.021	-227.711	82.687	-93.391
2013	36.275	16.246	-252.027	16.456	-183.050
2014	37.686	11.292	-330.411	63.848	-217.585
2015	42.528	15.169	-305.874	41.833	-206.344

**KOADROA / CUADRO III.23**

**EGOKITZAPENEN BILAKAERA 1999-2015 ALDIAN / EVOLUCIÓN DE LOS AJUSTES EN EL PERÍODO 1999-2015**



**GRAFIKOA / GRÁFICO III.7**

**EGOKITZAPENAK 1999-2015 ALDIAN, LURRALDE HISTORIKOKA**  
**AJUSTES EN EL PERÍODO 1999-2015 SEGÚN TERRITORIOS HISTÓRICOS**

°°°€

URTEAK AÑOS	ARABA ÁLAVA	BIZKAIA	GIPUZKOA	EAE CAE
1999	12.113	40.087	25.248	77.448
2000	-2.025	-6.511	-4.151	-12.687
2001	-13.076	-40.399	-26.255	-79.730
2002	-13.495	-40.834	-27.013	-81.342
2003	-14.878	-44.687	-29.311	-88.876
2004	-10.483	-31.739	-20.814	-63.036
2005	-8.750	-26.343	-17.238	-52.331
2006	-9.153	-28.450	-18.445	-56.048
2007	-18.052	-53.643	-35.249	-106.944
2008	-20.934	-61.875	-40.695	-123.504
2009	-19.362	-57.182	-37.957	-114.501
2010	-21.189	-62.828	-41.288	-125.305
2011	-9.957	-28.798	-19.580	-59.335
2012	-15.512	-47.144	-30.735	-93.391
2013	-29.709	-92.898	-60.443	-183.050
2014	-34.814	-110.838	-71.934	-217.585
2015	-33.902	-104.286	-68.156	-206.344

**KOADROA / CUADRO III.24**

### 3.c.4. Finantza-kompentsazioak

Urriaren 25eko 29/2007 Legeak, Euskadiko Kupoak 2007-2011 bosturtekorako zehazteko metodologia onartzekoak, lehen xedapen gehigarrian ezartzen du 2015eko ekitaldiko behin-behineko finantza-kompentsazioak 1997ko behin-behineko kompentsazioei aldageta-indize bat aplikatuta zehaztuko direla. Aldaketa-indizea hau izango da: fabrikazioko zerga berezietan, zerga horiek ezartzen diren lurralde osoan, 2015eko ekitaldian biltzea aurreikusten den kopurua zati 1997ko oinarriko urtean zerga-kontzeptu horienatik biltzea aurreikusten zen kopurua.

Hidrokarburoen gaineko Zergaren ondoriozko kompentsazio finantzarioari dagokionez, 2013az geroztik, aldaguntza-indizea kalkulatzeko erkidegoetako zerga-kargak aplikatuzetik eratorritako sarrerak kendu dira, Kontzertu Ekonomikoaren Batzorde Mistoaren 2014ko urtarrilaren 16ko laugarren Erabakian

### 3.c.4. Las compensaciones financieras

Conforme a lo establecido en la Disposición Adicional Primera de la Ley 29/2007, de 25 de octubre, por la que se aprueba la metodología de señalamiento del cupo del País Vasco para el quinquenio 2007-2011, las compensaciones financieras provisionales del ejercicio 2015 se determinaron por aplicación a las compensaciones provisionales de 1997 del índice de variación resultante del cociente entre la previsión de ingresos por Impuestos Especiales de Fabricación, en el conjunto del territorio de aplicación de dichos Impuestos, para el ejercicio 2015 y los ingresos previstos por los mismos conceptos tributarios en el año base 1997.

En lo que respecta a la compensación financiera por el Impuesto sobre Hidrocarburos, a partir de 2013 se excluyen los ingresos derivados de la aplicación de los tipos impositivos autonómicos para el cálculo de dicho índice de variación, según lo establecido en el Acuerdo Cuarto.Dos de la Comisión Mixta del Concierto Económico de 16

bigarreanean zehaztutakoari jarraikiz.

Bestalde, sektore elektrikoaren gaineko zergen ondoriozko konpentsazio finantzarioa foru-aldundiek ekitaldi horretarako aurreikusitako zerga horien bidezko bilketa osoaren, kupoan duen eraginaren eta kupoaren metodologiaren 6.2 artikuluko konpentsazioen arteko ezberdintasunak zehaztuko du -eragin hori kupo eguneratzeko indizean Estatuak zerga horien bidez bildutakoa sartzetik sortu da-.

2015ean, fabrikazioko zerga bereziengatiko behin-behineko finantza-kompentsazioen zenbatekoa 79.871 mila eurokoa izan zen Euskadiren alde.

de enero de 2014.

Por otra parte, la compensación financiera por los Impuestos sobre el sector eléctrico se determina por la diferencia entre la recaudación total por estos impuestos prevista por las Diputaciones Forales para dicho ejercicio y el efecto en el cupo y las compensaciones del artículo 6.2 de la metodología del cupo, derivado de la inclusión en el índice de actualización del cupo de la recaudación del Estado por estos impuestos.

En el año 2015, las compensaciones financieras provisionales por impuestos especiales de fabricación ascendieron a 79.871 miles de euros a favor del País Vasco.

**2015EKO FABRIKAZIOKO ZERGA BEREZIENGATIKO BEHIN-BEHINEKO FINANTZA-KOMPENTSAZIOAK**  
COMPENSACIONES FINANCIERAS PROVISIONALES POR IMPUESTOS ESPECIALES DE FABRICACIÓN PARA 2015

Kontzeptuak / Conceptos	1997ko Aurrek. Presup. 1997	Indizea Índice	2015eko behin-behineko Provisional 2015
Alkohola / Alcohol (*)	-6.382	1,1489860	-7.332
Garagardoa / Cerveza	-1.819	1,5238046	-2.771
Hidrokarburoak / Hidrocarburos	-26.800	1,4067229	-37.701
Tabako-motak / Labores Tabaco	55.404	2,304461	127.676
<b>GUZTIRA / TOTAL</b>	<b>20.403</b>		<b>79.871</b>

(\*) Alkohola, edari deribatutak eta tarteko produktuak / Alcohol, bebidas derivadas y productos intermedios  
Zeinu negatiboa duten konpentsazioak Estatuaren aldekoak dira eta zeinu positiboa dutenak, berriz, EA Eren aldekoak / Las compensaciones de signo negativo son a favor del Estado y las de signo positivo a favor del País Vasco

**KOADROA / CUADRO III.25**

Horrez gain, 2015eko maiatzean 2014ko ekitaldirako behin betiko finantza-kompentsazio hauek kalkulatzeari ekin zitzaion. Horretarako, aldaketa-indizearen benetako balioa aplikatu zitzaion 1997ko oinarriko urteko behin betiko konpentsazioei.

2014an fabrikazioko zerga bereziengatiko finantza-kompentsazioak, guztira, 87.889 mila eurokoak izan ziren, Estaturen aldeko 13.537 mila euroko saldoa, alegia.

Asimismo, en el mes de mayo de 2015 se procedió al cálculo definitivo de estas compensaciones para 2014, por aplicación del valor real del índice de variación a las compensaciones definitivas del año base 1997.

El importe total de las compensaciones financieras por impuestos especiales de fabricación en 2014 ascendió a 87.889 miles de euros, que dio lugar a un saldo de 13.537 miles de euros favorable al Estado.

**2014KO FABRIKAZIOKO ZERGA BEREZIENGATIKO BEHIN BETIKO FINANTZA-KONPENTSATIOAK**  
COMPENSACIONES FINANCIERAS DEFINITIVAS POR IMPUESTOS ESPECIALES DE FABRICACIÓN PARA 2014

°°°€

Kontzeptuak / Conceptos	1997ko behin betiko Definitivo 1997	Indizea Índice	2014ko behin betiko Definitivo 2014	2014ko behin-behineko Provisional 2014	2014ko likidazioa Liquidación 2014
Alkohola / Alcohol (*)	-5.829	1,2086909	-7.045	-7.846	801
Garagardoa / Cerveza	-1.551	1,7478449	-2.711	-2.701	-10
Hidrokarburoak / Hidrocarburos	-27.095	1,3082302	-35.447	-35.203	-244
Tabako-motak / Labores Tabaco	57.763	2,3041204	133.092	147.176	-14.084
<b>GUZTIRA / TOTAL</b>	<b>23.287</b>		<b>87.889</b>	<b>101.425</b>	<b>-13.537</b>

(\*) Alkohola, edari deribatua eta tarteko produktuak

/ Alcohol, bebidas derivadas y productos intermedios

Zeinu negatiboa duten konpentsazioak Estatuaren aldekoak dira eta zeinu positiboa dutenak, berriz, EA Eren aldekoak favor del Estado y las de signo positivo a favor del País Vasco

/ Las compensaciones de signo negativo son a

**KOADROA / CUADRO III.26**

Sektore elektrikoko zergen ondoriozko konpentsazio finantzarioei dagokienez, 2015ean, 2014ko behin betikoa (7.438 mila eurokoa EA Eren alde) eta 2015eko behin-behinekoko (8.368 mila eurokoa Estatuaren alde) gauzatu ziren.

En lo que respecta a la Compensación Financiera por Impuestos del Sector Eléctrico en 2015 se hicieron efectivas la definitiva 2014 (7.438 miles de euros a favor de la CAPV) y la provisional 2015 (8.368 miles de euros a favor del Estado).

**2015EKO SEKTORE ELEKTRIKOAREN GAINEKO ZERGENGATIKO BEHIN-BEHINEKO KONPENTSATIOA**  
COMPENSACIÓN PROVISIONAL POR IMPUESTOS SOBRE EL SECTOR ELÉCTRICO 2015

°°°€

Kontzeptuak / Conceptos	Foru Aldundien diru-bilketa Recaudación DDF	Eguneratze-Indizean eragina Efecto Índice Act.	Aldea Diferencia
<b>2015EKO SEKTORE ELEKTRIKOAREN GAINEKO ZERGENGATIKO BEHIN-BEHINEKO KONPENTSATIOA</b> COMPENSACIÓN PROVISIONAL POR IMPUESTOS SOBRE EL SECTOR ELÉCTRICO 2015	28.900	20.532	-8.368

Zeinu negatiboa duten konpentsazioak Estatuaren aldekoak dira eta zeinu positiboa dutenak, berriz, EA Eren aldekoak

Las compensaciones de signo negativo son a favor del Estado y las de signo positivo a favor del País Vasco

**KOADROA / CUADRO III.27**

**2014KO SEKTORE ELEKTRIKOAREN GAINEKO ZERGENGATIKO BEHIN BETIKO KONPENTSATIOA**  
COMPENSACIÓN DEFINITIVA POR IMPUESTOS SOBRE EL SECTOR ELÉCTRICO 2014

°°°€

Kontzeptuak / Conceptos	Foru Aldundien diru-bilketa Recaudación DDF	Eguneratze-Indizean eragina Efecto Índice Act.	2014rako Likidazioa Liquidación 2014	2014ko behin-behineko Provisional 2014	Aldea Diferencia
<b>2014KO SEKTORE ELEKTRIKOAREN GAINEKO ZERGENGATIKO BEHIN BETIKO KONPENTSATIOA</b> COMPENSACIÓN DEFINITIVA POR IMPUESTOS SOBRE EL SECTOR ELÉCTRICO 2014	28.217	17.038	-11.178	-18.616	7.438

Zeinu negatiboa duten konpentsazioak Estatuaren aldekoak dira eta zeinu positiboa dutenak, berriz, EA Eren aldekoak

Las compensaciones de signo negativo son a favor del Estado y las de signo positivo a favor del País Vasco

**KOADROA / CUADRO III.28**

2015erako behin-behinekoko finantza-kompentsazio hauen ordainketa eta diru-sarrerak —eta 2014ko likidazioa— 2015eko kupoa ordaintzeko maiatzeko, iraileko eta abenduako epeetan egin ziren (III. 29

Los pagos e ingresos de estas compensaciones financieras provisionales para 2015, así como la liquidación para 2014, se hicieron efectivos en los plazos de pago del cupo para 2015 de mayo, septiembre y diciembre, según se

koadroan jasota daude). Lurralde historikoka nola banatu ziren adierazten du III.30 koadroak.

recoge en el Cuadro III.29. Asimismo, en el Cuadro III.30 se muestra su distribución por Territorios Históricos.

<b>2015EKO FINANTZA-KONPENTSAZIOEN EPEAK</b> PLAZOS DE PAGO DE LAS COMPENSACIONES FINANCIERAS 2015				
°°°€				
<b>KONTZEPTUAK / CONCEPTOS</b>	<b>MAIATZA MAYO</b>	<b>IRAILA SEPTIEMBRE</b>	<b>ABENDUA DICIEMBRE</b>	<b>GUZTIRA TOTAL</b>
<b>FABRIKAZIOKO ZERGA BEREZIENGATIKOAK/ POR IMPUESTOS ESPECIALES DE FABRICACIÓN</b>				
<b>2015EKO BEHIN-BEHINEKOAK PROVISIONALES 2015</b>	-26.624	-26.624	-26.624	-79.871
<b>2014KO LIKIDAZIOA LIQUIDACIÓN 2014</b>	13.537			13.537
<b>SEKTORE ELEKTRIKOAREN GAINEKO ZERGENGATIKOAK/ POR IMPUESTOS SOBRE EL SECTOR ELÉCTRICO</b>				
<b>2015EKO BEHIN-BEHINEKOAK PROVISIONALES 2015</b>	2.789	2.789	2.789	8.368
<b>2014KO LIKIDAZIOA LIQUIDACIÓN 2014</b>	-7.438			-7.438

**KOADROA / CUADRO III.29**

<b>2015EKO FINANTZA-KONPENTSAZIOAK. LURRALDE HISTORIKOKA</b> COMPENSACIONES FINANCIERAS 2015 POR TERRITORIOS HISTORICOS				
°°°€				
<b>KONTZEPTUAK / CONCEPTOS</b>	<b>ARABA ÁLAVA</b>	<b>BIZKAIA</b>	<b>GIPUZKOA</b>	<b>EAE CAE</b>
<b>Koefiziente horizontalak / Coeficientes horizontales</b>	16,43%	50,54%	33,03%	100%
<b>FABRIKAZIOKO ZERGA BEREZIENGATIKOAK/ POR IMPUESTOS ESPECIALES DE FABRICACIÓN</b>				
<b>2015EKO BEHIN-BEHINEKOAK PROVISIONALES 2015</b>	-13.123	-40.367	-26.382	-79.871
<b>2014KO LIKIDAZIOA LIQUIDACIÓN 2014</b>	2.224	6.841	4.471	13.537
<b>SEKTORE ELEKTRIKOAREN GAINEKO ZERGENGATIKOAK/ POR IMPUESTOS SOBRE EL SECTOR ELÉCTRICO</b>				
<b>2015EKO BEHIN-BEHINEKOAK PROVISIONALES 2015</b>	1.375	4.229	2.764	8.368
<b>2014KO LIKIDAZIOA LIQUIDACIÓN 2014</b>	-1.222	-3.759	-2.457	-7.438

**KOADROA / CUADRO III.30**

### 3.c.5. Beste Finantza-fluxu batzuk

### 3.c.5. Otros flujos financieros

Beste alde batetik, aintzat hartu behar dira Estatuko Administrazioarekin dauden beste finantza-fluxu batzuk ere, indarrean dauden arauditik eta akordioetatik eratorritakoak horiek. Estatuari ordaindu behar zaion kupoaren kalkuluan sartzen ez badira ere, kupo ordaintzeko epeetan atontzen dira. Kontzeptu hauen ingurukoak dira:

- Enplegurako politika aktiboak: Azaroaren 5eko 1441/2010 Errege Dekretuaren ondorioz, EAera lekualdatu ziren Estatuko Enplegu Zerbitzu Publikoaren politika aktiboen arloko eginkizunak eta zerbitzuak. EAeri dagokion lekualdaketa onartzen duen Transferentzien Batzorde Mistoaren hitzarmenean xedatzen denaren arabera:
  - Estatua konpentsatzea, Euskal Autonomia Erkidegoan dauden zentroetan enplegua pizteko eta sortzeko eta langileen prestakuntzarako neurrien ondorioz enpresek ezartzen dituzten kuoten hobariengatik (Gizarte Segurantzakoak eta Lanbide Heziketakoak).
  - EAeren eskumenekoak diren politika aktiboen proiektuak finantzatzen dituzten diru-sarreretan (Gizarte Funtseko diru-sarreretan) parte hartzea.
- Erretiro aurreratuaren kostua Ertzaintzan: 2010eko urtarrilaren 28ko Ekonomia Itunaren Batzorde Mistoaren erabakiz, Estatuko Administrazioak kotizazio gehigarriaren kostuaren zati bat finantzatzen dio Gizarte Segurantzari, Ertzaintzako erretiro aurreraturako.
- Berमतutako gutxieneko babes-maila Autonomiarako eta Mendekotasunari Arreta emateko Sisteman: 2007ko uztailaren 30eko Ekonomia Itunaren Batzorde Mistoaren 3. erabakiaren bidez ezarri da konpentsazio bidez egingo dela eraginkor onuradun aitortuen eta horien mendekotasun gradu eta mailaren arabera Euskal Autonomia Erkidegoari dagokion parte-hartzea, eta kupoaren ordainketan

Por otra parte, hay que tener en cuenta otros flujos financieros con la Administración del Estado, derivados de la normativa y acuerdos en vigor, que, aunque no intervienen en el cálculo del cupo a pagar al Estado, se instrumentan en los plazos de pago del mismo. Se refieren a los siguientes conceptos:

- Políticas activas de empleo: Por el Real Decreto 1441/2010, de 5 de noviembre, se traspasaron a la CAPV las funciones y servicios en materia de políticas activas del SEPE. Según lo dispuesto en el acuerdo de la Comisión Mixta de Transferencias que aprueba el traspaso, corresponde a la CAPV:
  - Compensar al Estado por las bonificaciones de cuotas de Seguridad Social y Formación Profesional que se apliquen las empresas por las medidas de incentivación y creación de empleo y formación de trabajadores en centros de trabajo situados en el País Vasco
  - Participar en los ingresos del Fondo Social que financian proyectos de políticas activas de competencia de la CAPV.
- Coste de la jubilación anticipada de la Ertzaintza: Por acuerdo de la Comisión Mixta del Concierto Económico de 28 de enero de 2010, la Administración del Estado financia una parte del coste de cotización adicional a la Seguridad Social para la jubilación anticipada de la Ertzaintza.
- Nivel mínimo de protección garantizado del SAAD: Por el Acuerdo Tercero de la Comisión Mixta del Concierto Económico de 30 de julio de 2007, se establece que la participación que le corresponda al País Vasco en función de los beneficiarios reconocidos y según su grado y nivel de dependencia se hará efectiva mediante compensación en el pago del cupo.

egingo dela konpentsazio hori.

- Y trenbidea eraikitzeako plataformarako obren finantzaketa: Estatuko Administrazio Orokorraren, EAEko Administrazio Orokorraren eta Trenbideetako Azpiegituretako administratzailearen artean sinatu den lankidetzaz hitzarmenaren zazpigarren klausula ezarriz, Euskal Autonomia Erkidegoko trenbide-sare berria eraikitzeari begira, kupo murriztuz finantzatuko da Euskal Autonomia Erkidegoari plataformako obren egikaritze-gastuetan dagokiona, obra-ziurtagiriak aurkeztu ondoren.
- Financiación de las obras de plataforma para la construcción de la Y ferroviaria: En aplicación de la cláusula séptima del convenio de colaboración suscrito entre la Administración General del Estado, la Administración General de la CAPV y el Administrador de Infraestructuras Ferroviarias para la construcción de la Nueva Red ferroviaria del País Vasco, la financiación de los gastos de ejecución de las obras de plataforma que correspondan a la Comunidad Autónoma del País Vasco, se hace efectiva mediante minoraciones en el Cupo, previa presentación de las correspondientes certificaciones de obra.

